



市民交流棟


本庁舎棟

凡例

 プール設置
可能エリア

 電源 (100v×15A)

 散水栓・立水栓 (上水)

 消火栓 (上水)

※
ひろば周辺に、200v (動力用)
電源はありません。

