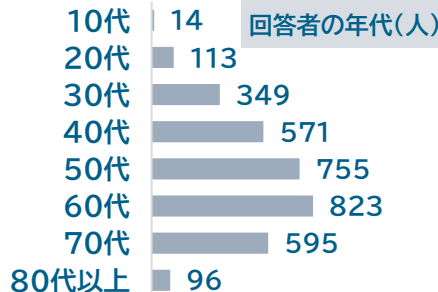


障害のある人への理解に関するアンケート結果概要



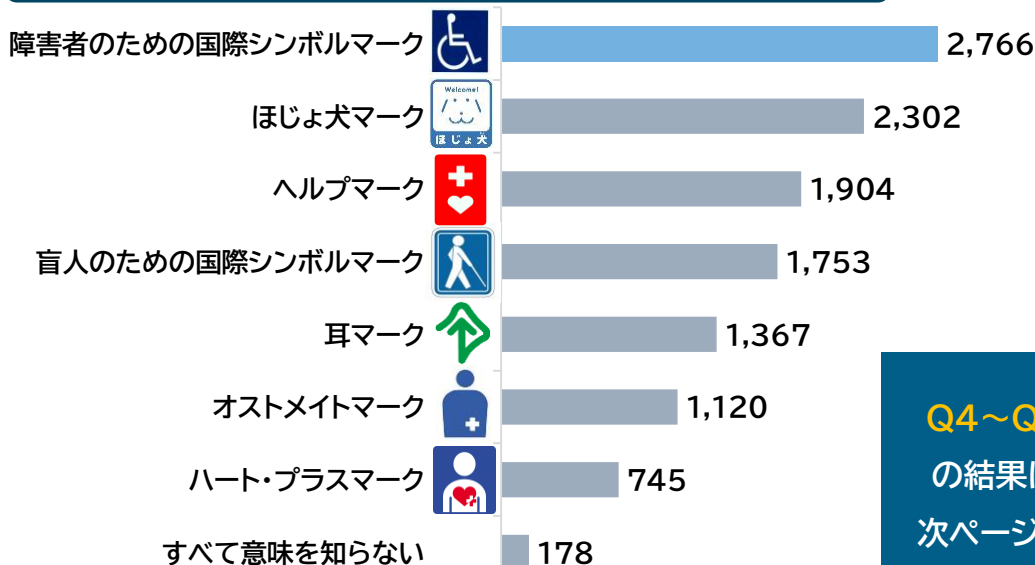
3,316 人

有効回答数



* Q2の性別の設問は、掲載を省略します。

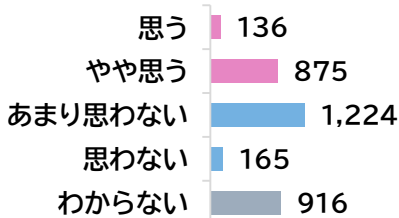
Q3 意味を知っているマークを選んでください。(複数選択可)



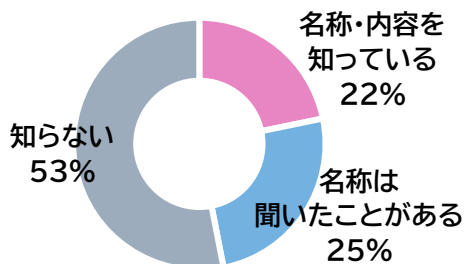
Q4~Q7

の結果は
次ページへ

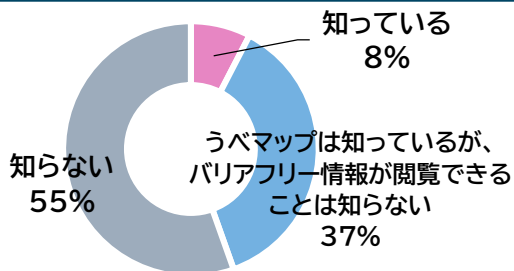
Q4 宇部市は障害のある人にとって
『暮らしやすいまち』だと思いますか。



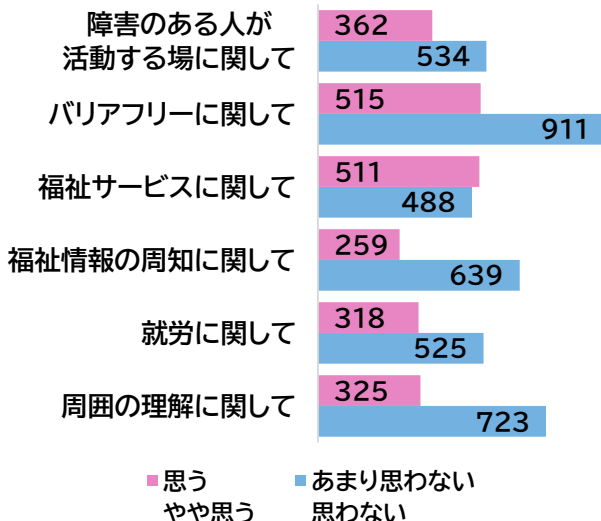
Q6 「合理的配慮」の提供とは、
どのようなことが知っていますか。



Q7 うべマップで、バリアフリー情報が
閲覧できることを知っていますか。



Q5-1 Q4で「思う/やや思う/あまり思わない/思わない」を選択した人のみ回答
何に関してそのように思われますか。
(複数選択可)



*** Q5-2 (自由記述)**

Q5-1の選択肢にない意見等について

- 歩道が狭く、デコボコしていて危険
- 障害者用駐車スペースの不適切な利用
- 公共交通機関・公共施設が不便
- 外見からわからない障害への配慮不足

上記の御意見が寄せられました