

うべポイント操作マニュアル

- 第四版 -

2026年1月7日

宇部市総合政策部 連携共創推進課

うべポイント操作マニュアル

目次

		ページ番号
はじめに	01 事前準備	2
	02 参加登録	3 4
操作方法	03 メニュー画面	5
	04 ポイントを貯める（二次元コードで貯める）	6
	04-1 二次元コードが読み込めないとき	7
	05 ポイントを貯める（LINE上で貯める）	8
	05-1 歩数データの計測	9
	05-2 けん診	10
おわりに	06 ポイントを確認する	11
	07 応募	12
	08 よくある質問	13 14
	09 参考・お問い合わせ先	15

うべポイント操作マニュアル

01 事前準備

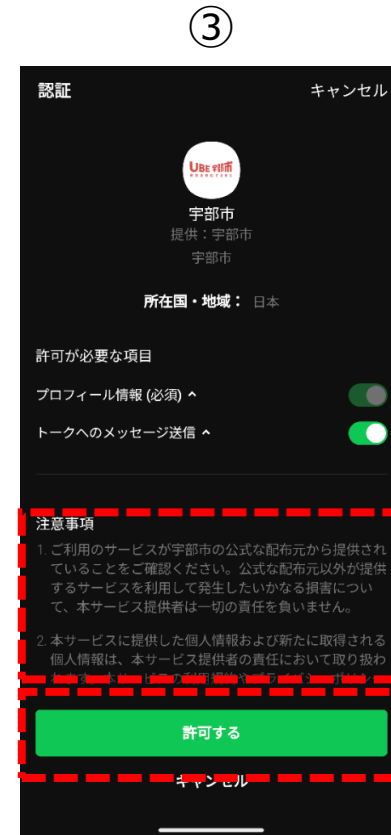
※すでに宇部市を友だち追加している人はこの作業は不要

- ① カメラを起動し、宇部市公式LINEの二次元コードを読み込む。
- ② 「友だち追加」をタップ。
- ③ 認証画面が表示される。注意事項を読み、「許可する」をタップ。
- ④ 「トーク」をタップ。

二次元コードの読み込みは、

- (1) LINEカメラ ----- 起動方法は14ページ参照
- (2) スマートフォン搭載のカメラ
- (3) 二次元コード読み込みアプリ

いずれかでの対応をお願いします。

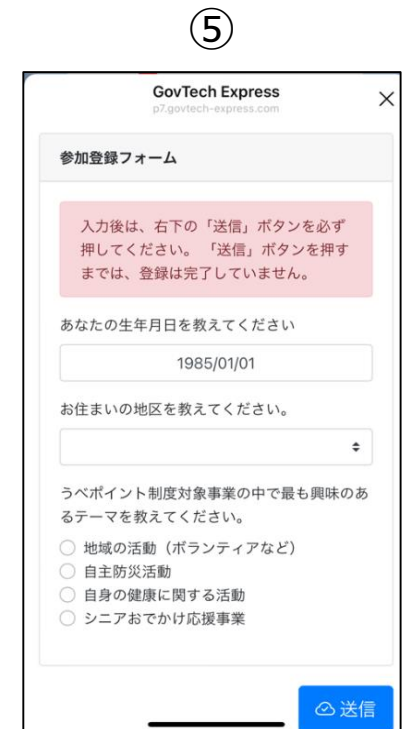
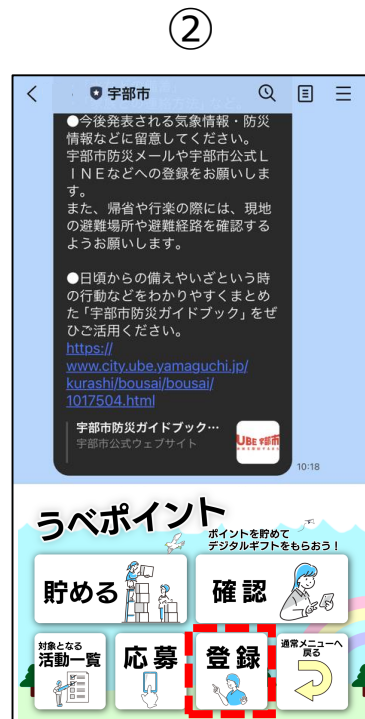


うべポイント操作マニュアル

02 参加登録（1/2）

- ① 市公式LINEメニューから「うべポイント」をタップ。
- ② うべポイントメニューから「登録」をタップ。
- ③ 「登録へ進む」をタップ。
- ④ 「参加登録をする」をタップ。
- ⑤ 参加登録フォームが起動。（次ページへ）

※うべポイントで入力した内容は、うべポイント事業や市の施策以外で使用しません。
また、その内容で個人が特定されることはありません。



※LINE及びLINEロゴはLINE株式会社の登録商標です。

うべポイント操作マニュアル

02 参加登録（2/2）

- ⑥ 赤枠部分をタップ。
- ⑦ カレンダーが起動。自身の生年月日を入力。
※使用機種によって異なる場合があるが、〇〇年が記載されている部分をタップすると年数変更可能。
- ⑧ 赤枠部分をタップして住まいの地区を選択。（市外在住の場合は「その他」を選択）
- ⑨ 赤枠部分のうち興味のあるテーマを1つタップ。
- ⑩ 「送信」をタップ、**登録完了**。取得したポイントは「確認」メニューで見ることができます。

⑥

GovTech Express
p7.govtech-express.com

参加登録フォーム

入力後は、右下の「送信」ボタンを必ず押してください。「送信」ボタンを押すまでは、登録は完了していません。

あなたの生年月日を教えてください

1985/01/01

お住まいの地区を教えてください。

うべポイント制度対象事業の中で最も興味のあるテーマを教えてください。

☐ 地域の活動（ボランティアなど）
☐ 自主防災活動
☐ 自身の健康に関する活動
☐ シニアおでかけ応援事業

送信

⑦

GovTech Express
p7.govtech-express.com

2024年10月

日 月 火 水 木 金 土

1 2 3 4 5
6 7 8 9 10 11 12
13 14 15 16 17 18 19
20 21 22 23 24 25 26
27 28 29 30 31

リセット 完了

あなたの生年月日を教えてください

1985/01/01

お住まいの地区を教えてください。

うべポイント制度対象事業の中で最も興味のあるテーマを教えてください。

☐ 地域の活動（ボランティアなど）
☐ 自主防災活動
☐ 自身の健康に関する活動
☐ シニアおでかけ応援事業

送信

⑧

GovTech Express
p7.govtech-express.com

参加登録フォーム

入力後は、右下の「送信」ボタンを必ず押してください。「送信」ボタンを押すまでは、登録は完了していません。

あなたの生年月日を教えてください

1985/01/01

お住まいの地区を教えてください。

東岐波

うべポイント制度対象事業の中で最も興味のあるテーマを教えてください。

☐ 地域の活動（ボランティアなど）
☐ 自主防災活動
☐ 自身の健康に関する活動
☐ シニアおでかけ応援事業

送信

⑨

GovTech Express
p7.govtech-express.com

参加登録フォーム

入力後は、右下の「送信」ボタンを必ず押してください。「送信」ボタンを押すまでは、登録は完了していません。

あなたの生年月日を教えてください

1985/01/01

お住まいの地区を教えてください。

東岐波

うべポイント制度対象事業の中で最も興味のあるテーマを教えてください。

☒ 地域の活動（ボランティアなど）
☐ 自主防災活動
☐ 自身の健康に関する活動
☐ シニアおでかけ応援事業

送信

⑩

GovTech Express
p7.govtech-express.com

参加登録フォーム

入力後は、右下の「送信」ボタンを必ず押してください。「送信」ボタンを押すまでは、登録は完了していません。

あなたの生年月日を教えてください

1985/01/01

お住まいの地区を教えてください。

東岐波

うべポイント制度対象事業の中で最も興味のあるテーマを教えてください。

☒ 地域の活動（ボランティアなど）
☐ 自主防災活動
☐ 自身の健康に関する活動
☐ シニアおでかけ応援事業

送信

うべポイント操作マニュアル

03 メニュー画面

ポイントを貯めたい

「05 ポイントを貯める」
を参照

うべポイント

ポイントを貯めて
デジタルギフトをもらおう！

貯める



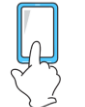
確認



対象となる
活動一覧



応募



登録



通常メニューへ
戻る



貯めたポイントを確認したい

「06 ポイントを確認する」
を参照

通常メニューへ戻りたい

対象活動を確認したい

タップすると
市のホームページへ遷移
するため、そこで確認可能。

応募したい

1月に応募可能。
※初回は令和8年1月


登録したい

「02 参加登録」
を参照

うべポイント操作マニュアル

04 ポイントを貯める（二次元コードで貯める）

※読み込み方法は機種やバージョンによって異なる場合があります。

- ① スマートフォンのカメラを起動。
- ② 会場に設置された二次元コードを読み込み、「LINEで開く」をタップ。
- ③ LINE上に下記画面表示されたら「閉じる」をタップ。
- ④ 下記の  が表示されたらポイント取得完了。

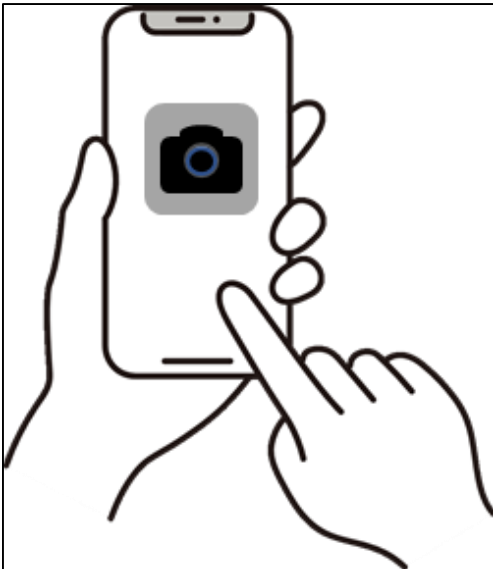
※表示されないと、ポイント未取得となる場合があります。

二次元コードの読み込みは、

- (1) LINEカメラ ----- 起動方法は14ページ参照
- (2) スマートフォン搭載のカメラ
- (3) 二次元コード読み込みアプリ

いずれかでの対応をお願いします。

①



②



お問い合わせ先

③



④



うべポイント操作マニュアル

04-1 二次元コードが読み込めないとき

下記をご確認し、ご対応ください。

確認箇所	対応
端末およびLINEのバージョンは最新になっているか？	最新バージョンへアップデートする。
端末がインターネットに接続されているか？ または、機内モードになっていないか？	インターネットに接続する。 機内モードになっている場合、解除する。
端末の回線が不安定になっていないか？	回線が安定する場所があれば移動して再度読み込む。 ※ポイント取得メッセージが遅れて届く場合があるため、 LINEのトーク画面にメッセージが届いていないか確認する。
LINEのカメラへのアクセス制限がOFFになっていないか？	アクセス制限をONにする。 ※操作方法は機種により異なるため下記参照。

<iPhoneの場合>

※LINE及びLINEロゴはLINE株式会社の登録商標です。



- ①「設定」アプリをタップし、下へスクロール、「LINE」をタップ。
- ②「写真」を「フルアクセス」へ変更。カメラを上記のようにONへ変更。

<Androidの場合>



- ①「設定」アプリをタップし、「アプリと通知」→「アプリの権限」へ進む。
- ②「カメラ」をタップし、LINEへの権限をONへ変更。

※上記対応でも読み込めない場合、連携共創推進課（0836－34－8891）までご連絡ください。

うべポイント操作マニュアル

05 ポイントを貯める（LINE上で貯める）

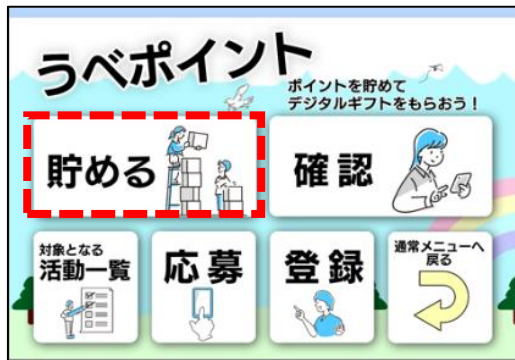
- ① うべポイントメニューから、「貯める」をタップ。
- ② 「健康づくり」をタップ。
- ③ 貯めたい活動のボタンをタップ。

※詳細はそれぞれのページを参照してください。

※LINE上で貯めるのは、
下記2種類のみです。

- ・歩数データの計測
- ・けん診


①



②



③



「05-01 歩数データの計測」
参照

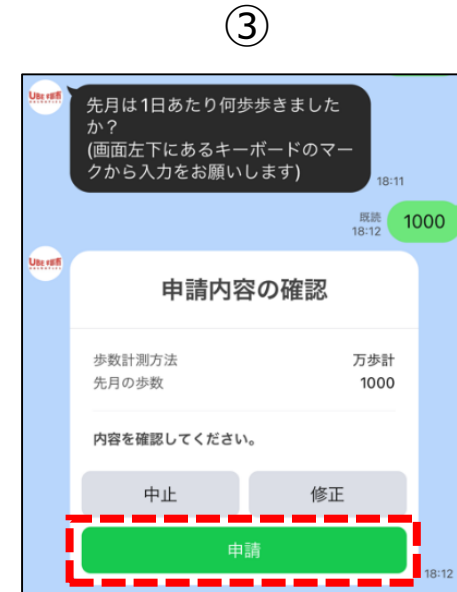
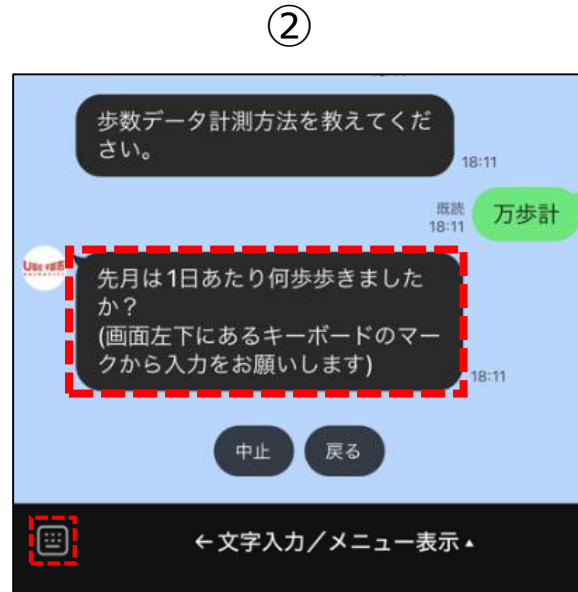
「05-02 けん診」
参照

うべポイント操作マニュアル

05-1 歩数データの計測

※歩数データの計測申請は月に1回、
先月分の歩数データを申請してください。

- ① 歩数データ計測方法をタップ。
※「万歩計」、「スマートフォンアプリ」、「その他」から選択。
- ② 先月の1日あたりの平均歩数を入力。
※左下のマークをタップして数字を入力、送信。
- ③ 内容を確認し、「申請」をタップ。
- ④ 下記の🎯が表示されたらポイント取得完了。
※表示されないと、ポイント未取得となる場合があります。



うべポイント操作マニュアル

05-2 けん診

※各種けん診の申請は、年1回が上限です。

- ① 対象のけん診をタップ。
※全てのけん診項目で質問内容は同じです。
- ② 受診した病院名を入力。
※左下のマークをタップして入力、送信。
- ③ 「日付を選択」をタップし、受診日を選択、送信。
- ④ 内容を確認し、「申請」をタップ。
- ⑤ 下記の🎯が表示されたらポイント取得完了。
※表示されないと、ポイント未取得となる場合があります。

①



②



③



④



⑤



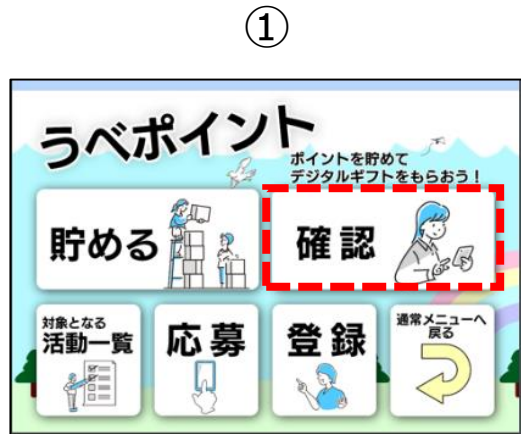
うべポイント操作マニュアル

06 ポイントを確認する

- ① うべポイントメニューから、「確認」をタップ。
- ② 「ポイントを確認する」をタップ。
- ③ 現在取得しているポイントが表示される。
確認後、右上の「×」をタップするとトーク画面へ戻る。

※応募には合計ポイントが200ポイント必要です。

ポイントをためる期間は、毎年1月から12月までの1年間です。ポイントは翌年への繰越はできません。



うべポイント操作マニュアル

※『QUOカードPay』とは、スマートフォンで使えるデジタルギフトです

07 応募

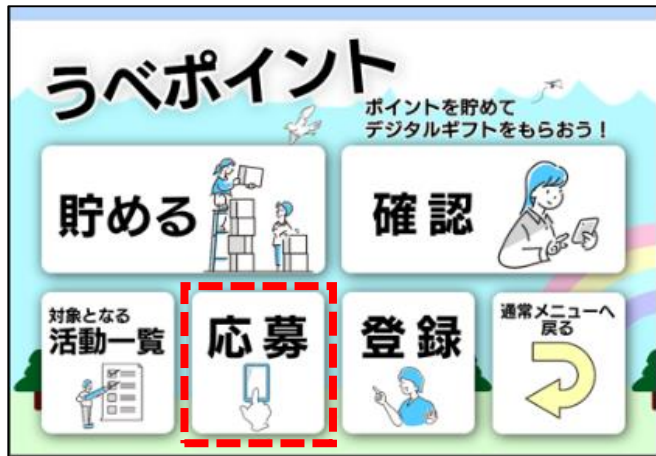
応募された方の中から、取得したポイント数に応じて、3月に最大1万円～500円分（5,000人程度）のQUOカードPay（クオ・カード ペイ）を進呈（QUOカードPay受取URLを送信）します。

応募に関する注意事項

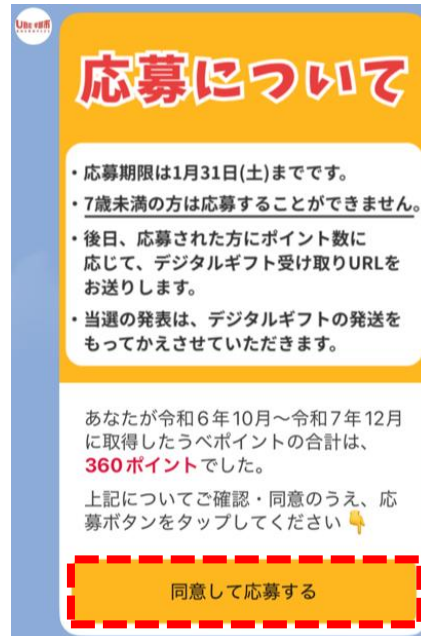
- 応募には1月から12月までに貯めたポイントが**200ポイント以上**が必要です。
- **7歳未満**の方は応募することができません。

応募方法

①うべポイントのメニューから「応募」をタップ



②「同意して応募する」をタップ



③下記のメッセージが出たら応募完了



うべポイント操作マニュアル

08 よくある質問

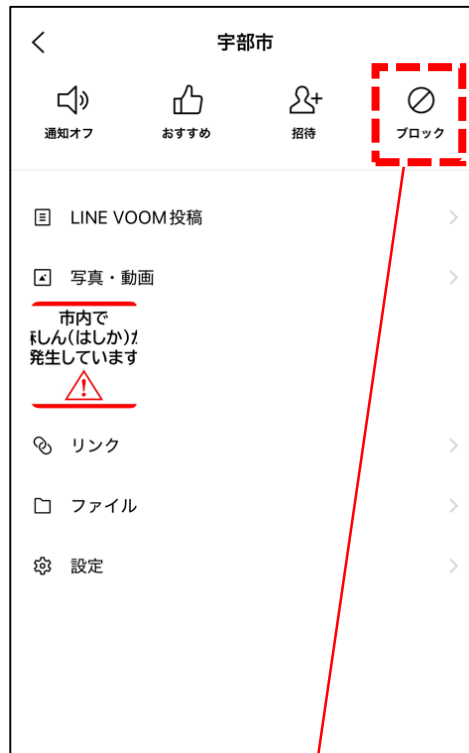
質問1：宇部市公式LINEのトーク画面でメニューが表示されない。

申請が途中のままになっているか、もしくはLINE上で何らかのNG行為を行ったことが考えられます。

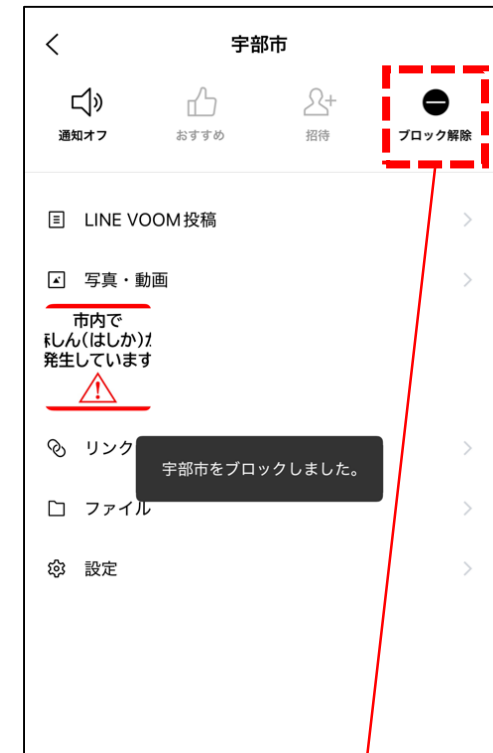
対策としては、宇部市公式LINEを1度ブロックし、解除することで解消されます。（手順は下記参照）



①宇部市公式LINEのトーク画面
右上の「≡」をタップ



②「ブロック」をタップ



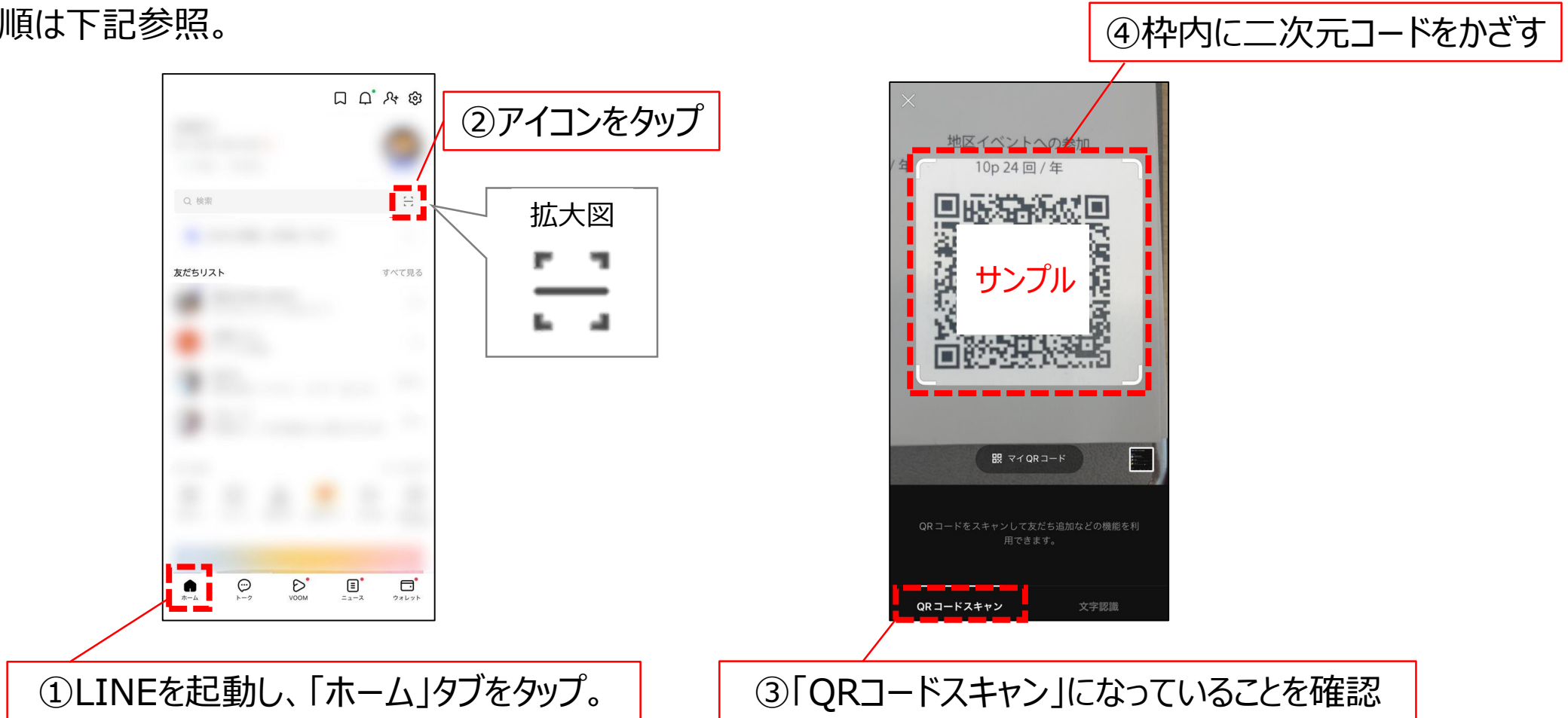
③「ブロック解除」をタップ

うべポイント操作マニュアル

08 よくある質問

質問2：LINEカメラの起動・二次元コード読み込み方法が分からない。

手順は下記参照。



うべポイント操作マニュアル

09 参考・お問い合わせ先

チラシ〈オモテ面〉

うべポイント

UBE 宇部市
未来を創るまち

あなたの
アクティブ力を
ポイントで応援

市が指定した地域活動・健康づくりに参加して
「うべポイント」をためよう!

取得したポイント数に応じて、最大1万円～500円分(5,000人程度)の
デジタルギフトを進呈します。

最大1万円分
デジタルギフト QUOカードPay

まずは友だち登録から
LINE 宇部市公式LINE @ube-city

チラシ〈ウラ面〉



ひとまちも元気になる 「うべポイント」とは

うべポイントは、地区の清掃や防災訓練などの地域活動や、自身の健康づくりなど、市が指定した活動等に参加することでポイントが取得できる新たな事業です。ポイント数に応じて、最大1万円分のデジタルギフト(QUOカード Pay)が進呈されます。

●対象 以下の条件をすべて満たす人
①宇部市公式LINEの登録後「うべポイント」に登録した人
②市が指定した活動に参加した人(未成年以下は除く)

STEP 1 登録

宇部市公式LINEに登録後、「うべポイント」に参加登録します。



STEP 2 ポイントをためる

ポイントの取得は「地域活動」と「健康づくり」の2つの方法があり、活動の内容ごとに取得ポイントが設定されています。ポイントをとめる期間は、毎年1月から12月までの1年間です。

地域活動ポイント	健康づくりポイント
会場等に設置された二次元コードを読み込むことでポイントが受け取れます。	LINEでの申告や会場等に設置された二次元コードを読み込むことでポイントを受け取れます。
ポイント活動の一覧	
地域活動	各200ポイント
健康づくり	各10ポイント

STEP 3 応募

毎年1月(※)から4月(※)に、うべポイントのメニューからデジタルギフトプレゼントに応募します。応募するには、200ポイント以上が必要です。



STEP 4 QUOカードPay取得

応募された方の中から、取得したポイント数に応じて、最大1万円～500円分(5,000人程度)のQUOカードPay(クオカードペイ)を3月に進呈(QUOカードPay受取URLを返信)します。

※QUOカードPayとは、スマートフォンで使えるデジタルギフトです。

宇部市総合政策部 連携共創推進課
〒755-8601 宇部市常盤町一丁目7番1号
TEL0836-34-8891 FAX 0836-22-6008

うべポイントについて詳しくはこちら

詳細は市公式ホームページをご確認ください

<https://www.city.ube.yamaguchi.jp/shisei/keikaku/1023148/1023154.html>



<お問い合わせ先>

宇部市総合政策部 連携共創推進課

〒755-8601 宇部市常盤町一丁目7番1号

TEL 0836-34-8891