

# 学童保育クラブ利用者アンケート集計結果

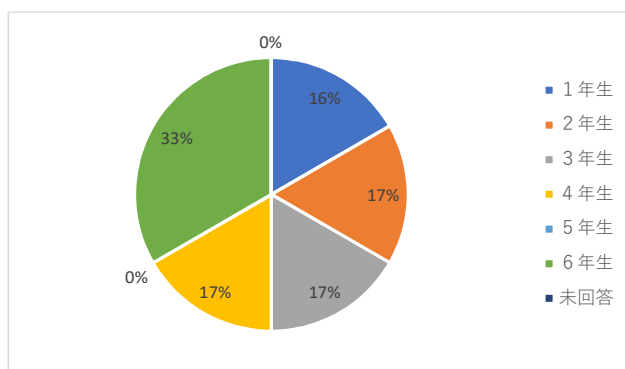
令和5年8月

## 万倉学童保育クラブ

アンケート配布数	21
回答総数	12
回答率	57%

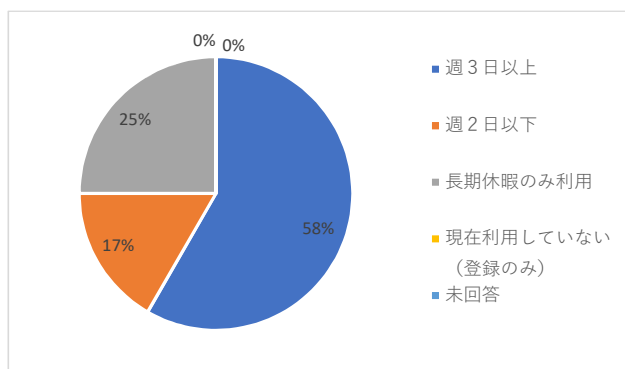
### 2. お子さまの学年は

選択肢	回答数
1年生	2
2年生	2
3年生	2
4年生	2
5年生	0
6年生	4
未回答	0



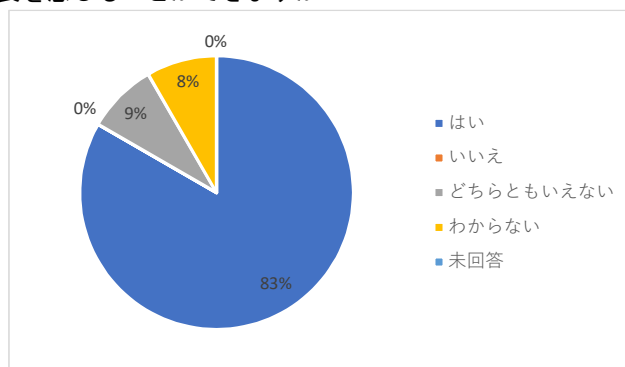
### 3. クラブの利用頻度は

選択肢	回答数
週3日以上	7
週2日以下	2
長期休暇のみ利用	3
現在利用していない(登録のみ)	0
未回答	0



### 4. クラブの日々の生活や活動を通して、お子さんの成長を感じることができますか

選択肢	回答数
はい	10
いいえ	0
どちらともいえない	1
わからない	1
未回答	0



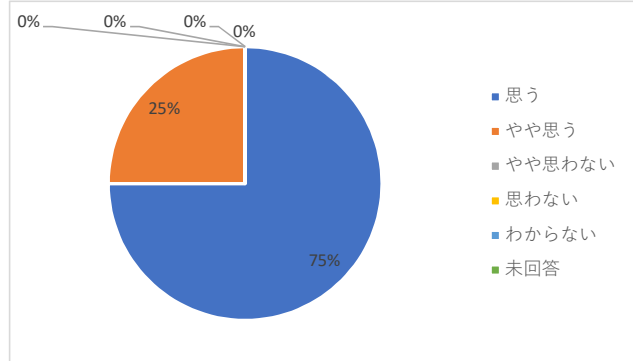
# 学童保育クラブ利用者アンケート集計結果

令和5年8月

## 万倉学童保育クラブ

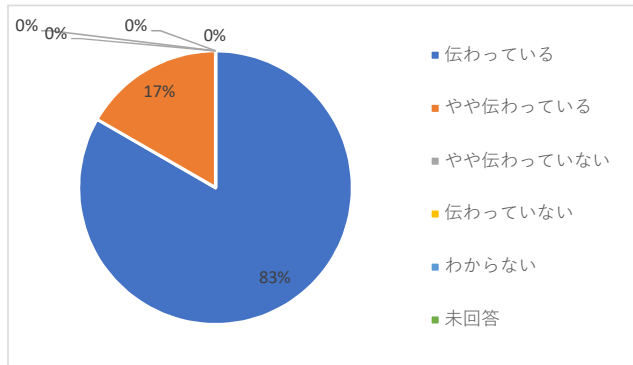
5. クラブでは、お子さんが楽しく過ごせるような遊び・活動を取り入れていると思いますか

選択肢	回答数
思う	9
やや思う	3
やや思わない	0
思わない	0
わからない	0
未回答	0



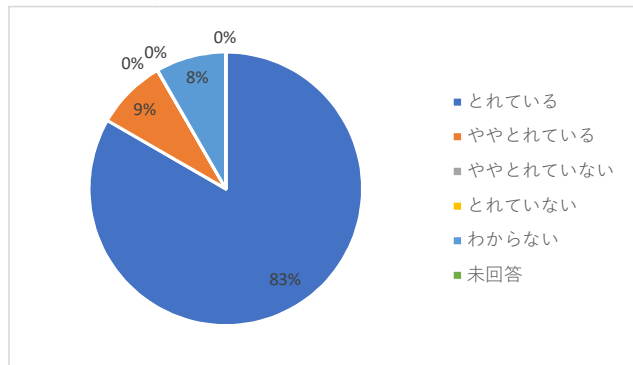
6. クラブでの活動内容やお子さんの様子は伝わっていますか

選択肢	回答数
伝わっている	10
やや伝わっている	2
やや伝わっていない	0
伝わっていない	0
わからない	0
未回答	0



7. お子さまとクラブの職員の間でコミュニケーションはとれていますか

選択肢	回答数
とれている	10
ややとれている	1
ややとれていない	0
とれていない	0
わからない	1
未回答	0



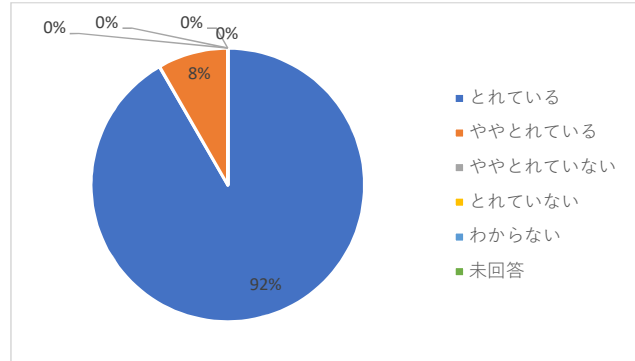
# 学童保育クラブ利用者アンケート集計結果

令和5年8月

## 万倉学童保育クラブ

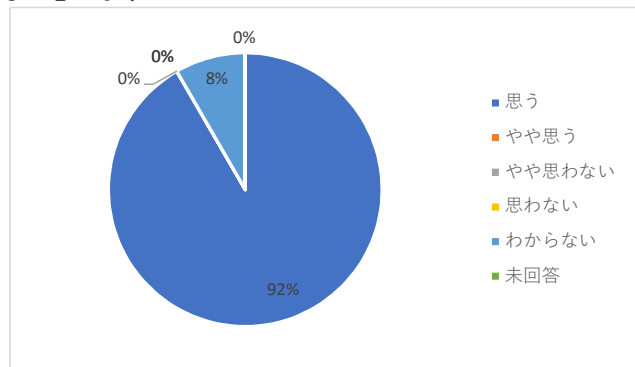
8. 保護者とクラブの職員の間でコミュニケーションはとれていますか

選択肢	回答数
とれている	11
ややとれている	1
ややとれていない	0
とれていない	0
わからない	0
未回答	0



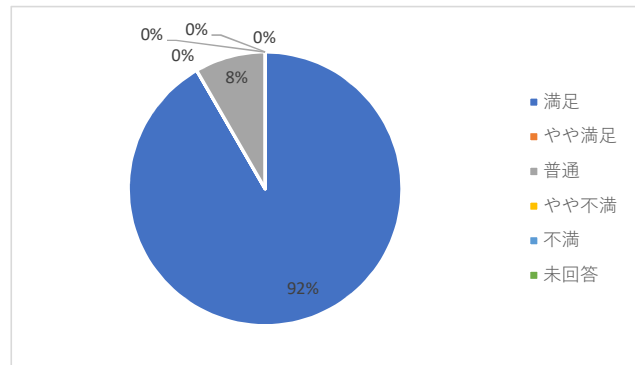
9. クラブでの安全管理や衛生管理は適切に行われていると思いますか

選択肢	回答数
思う	11
やや思う	0
やや思わない	0
思わない	0
わからない	1
未回答	0



10. クラブの雰囲気等、総合的な満足度を教えてください

選択肢	回答数
満足	11
やや満足	0
普通	1
やや不満	0
不満	0
未回答	0



# 学童保育クラブ利用者アンケート集計結果

令和5年8月

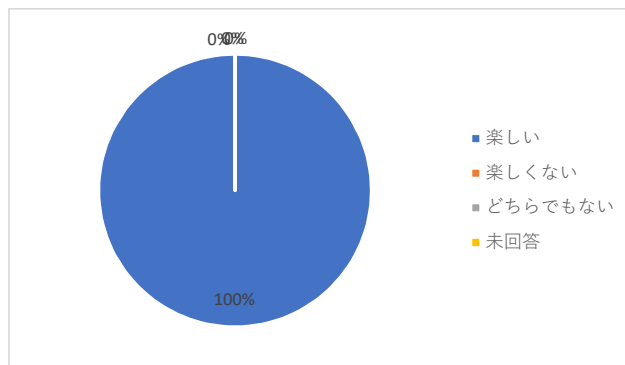
## 万倉学童保育クラブ

児童の意見（11～13）

11. クラブは楽しいですか？

選択肢	回答数
楽しい	12
楽しくない	0
どちらでもない	0
未回答	0

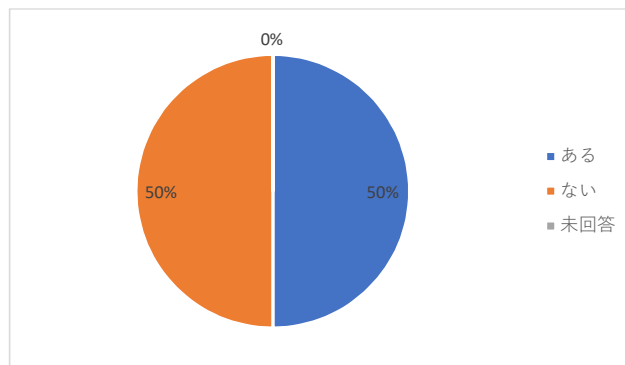
⇒楽しくないと答えた場合の回答は、別シート「楽しくない理由」に抽出



12. クラブでしてみたい遊びや行事はありますか？

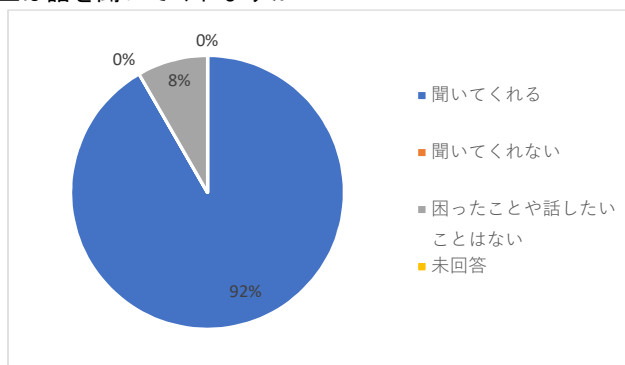
選択肢	回答数
ある	6
ない	6
未回答	0

⇒あると答えた場合の回答は、別シート「遊び・行事」に抽出



13. クラブで困ったことや話したいことがある時、先生は話を聞いてくれますか？

選択肢	回答数
聞いてくれる	11
聞いてくれない	0
困ったことや話したいことはない	1
未回答	0



※問11、問12の自由記述欄、問14クラブへの意見等の自由記述欄については掲載省略。

各クラブには記載いただいた内容を提供済。