

## Ⅱ 個人からの要望（市政への提言）

### 1 受付状況

- (1) 人数（延べ） 64 人（前年度 82 人）
- (2) 要望件数 69 件（前年度 100 件）

一つの受付に複数の要望等を含む場合があるため、要望件数等は担当部局別に集計している。

### 2 対応状況

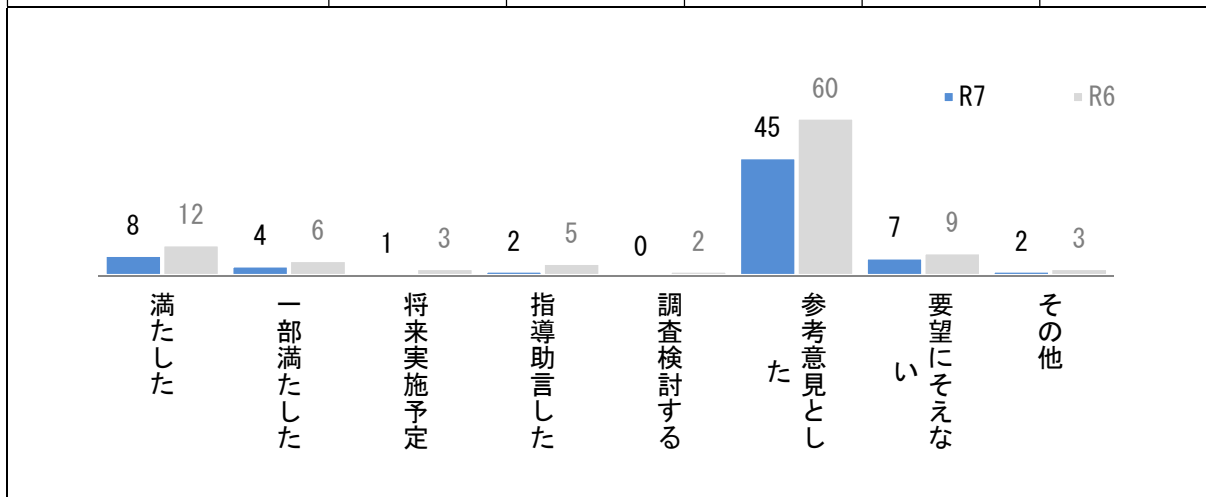
#### (1) 対応結果別件数

対応結果別件数は次の図表のとおりである。

要望等の全部若しくは一部を「満たした」もの又は「将来実施予定」のものは、13 件（19.0%）となっている（前年度は、21 件、21.0%）。

【対応結果別件数（個人）】（単位：件）

	令和 7 年度		令和 6 年度		件数の増減
	件数	構成比	件数	構成比	
満たした	8	11.6%	12	12.0%	△4
一部満たした	4	5.8%	6	6.0%	△2
将来実施予定	1	1.4%	3	3.0%	△2
指導助言した	2	2.9%	5	5.0%	△3
調査検討する	0	0.0%	2	2.0%	△2
参考意見とした	45	65.2%	60	60.0%	△15
要望にそえない	7	10.1%	9	9.0%	△2
その他	2	2.9%	3	3.0%	△1
計	69	100.0%	100	100.0%	△31

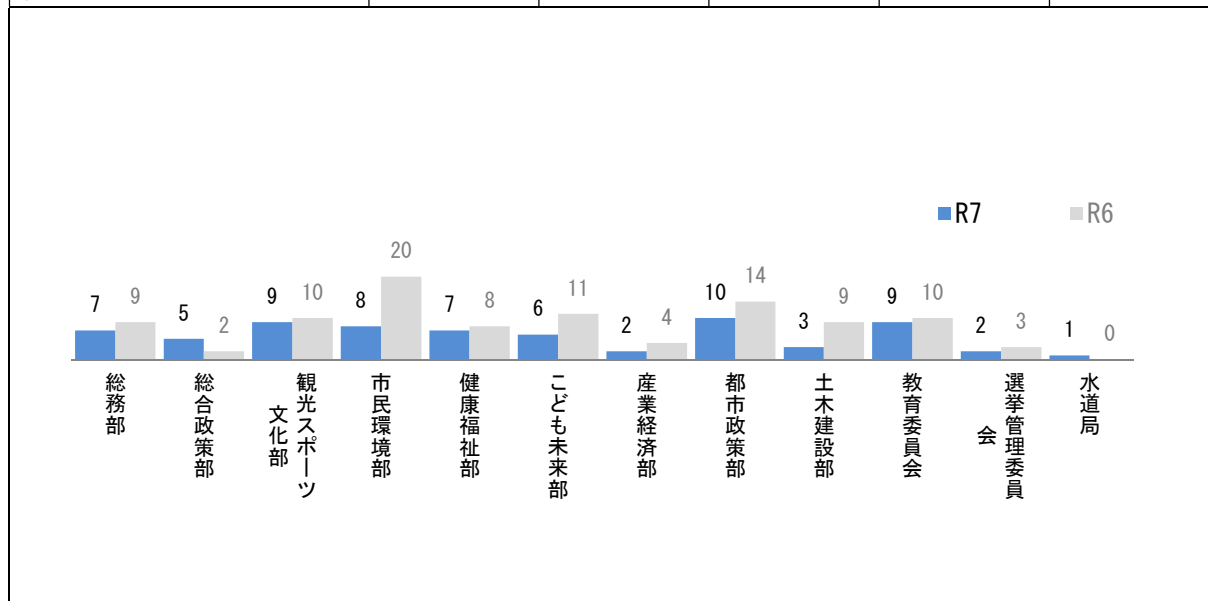


(2) 部局別件数

部局別件数は次の図表のとおりで、「都市政策部」が最多であった。(10件、14.5%)

【部局別件数（個人）】（単位：件）

	令和7年度		令和6年度		件数の増減
	件数	構成比	件数	構成比	
総務部	7	10.1%	9	9.0%	△2
総合政策部	5	7.2%	2	2.0%	3
観光スポーツ文化部	9	13.0%	10	10.0%	△1
市民環境部	8	11.6%	20	20.0%	△12
健康福祉部	7	10.1%	8	8.0%	△1
こども未来部	6	8.7%	11	11.0%	△5
産業経済部	2	2.9%	4	4.0%	△2
都市政策部	10	14.5%	14	14.0%	△4
土木建設部	3	4.3%	9	9.0%	△6
教育委員会	9	13.0%	10	10.0%	△1
選挙管理委員会	2	2.9%	3	3.0%	△1
水道局	1	1.4%	0	0.0%	1
計	69	100.0%	100	100.0%	△31



### 3 進行管理の状況

個人から要望（市政への提言）のうち、その対応結果を「将来実施予定」又は「調査検討する」として整理したものは、要望者への回答後も進行管理を行うこととしている（宇部市要望等処理要領 9 条 2 項）。

【進行管理の状況】（単位：件）

	前回報告時	新規要望等	対応による増減	現在（※）
将来実施予定	3	1	△2	2
調査・検討する	2	1	△2	1
計（進行管理の対象）	5	2	△4	3

※令和 8 年 5 月

### Ⅲ 自治会、コミュニティ団体等からの要望

#### 1 受付状況

- (1) 団体数 8 団体（前年度 8 団体）
- (2) 要望件数 65 件（前年度 53 件）

#### 2 対応状況

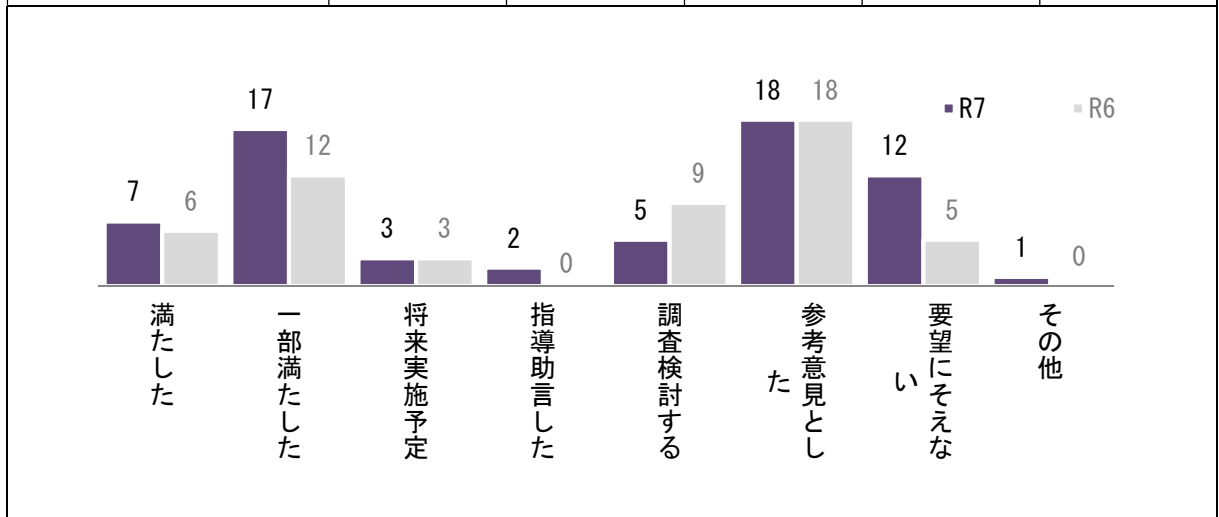
##### (1) 対応結果別件数

対応結果別件数は次の図表のとおりである。

要望の全部若しくは一部を「満たした」もの又は「将来実施予定」のものは、27 件（41.6%）となっている（前年度は、21 件、39.6%）。

【対応結果別件数（自治会等）】（単位：件）

	令和 7 年度		令和 6 年度		件数の増減
	件数	構成比	件数	構成比	
満たした	7	10.8%	6	11.3%	1
一部満たした	17	26.2%	12	22.6%	5
将来実施予定	3	4.6%	3	5.7%	0
指導助言した	2	3.1%	0	0.0%	2
調査検討する	5	7.7%	9	17.0%	△4
参考意見とした	18	27.7%	18	34.0%	0
要望にそえない	12	18.5%	5	9.4%	7
その他	1	1.5%	0	0.0%	1
計	65	100.0%	53	100.0%	12



(2) 部局別件数

部局別件数は次の図表のとおりである。

前年度と同様に土木建設部が約半数を占めている（33件、50.8%）。

【部局別件数（自治会等）】（単位：件）

	令和7年度		令和6年度		件数の増減
	件数	構成比	件数	構成比	
総務部	4	6.2%	1	1.9%	3
総合政策部	1	1.5%	1	1.9%	0
観光スポーツ文化部	0	0.0%	0	0.0%	0
市民環境部	13	20.0%	10	18.9%	3
健康福祉部	1	1.5%	2	3.8%	△1
こども未来部	0	0.0%	0	0.0%	0
産業経済部	8	12.3%	7	13.2%	1
土木建設部	33	50.8%	28	52.8%	5
都市政策部	3	4.6%	4	7.5%	△1
教育委員会	2	3.1%	0	0.0%	2
水道局	0	0.0%	0	0.0%	0
計	65	100%	53	100%	12

