

宇部市建設工事等入札参加資格審査の申請（建設業）（令和5・6年度 追加申請）

ファイルを添付する場合に、容量オーバー（10MB以上）等により添付ができないときは、その旨を記載したファイル（ワード等）を代わりに添付し、該当ファイルのみをメール又は郵送にて提出してください。また、添付ファイルの合計が100MBを超える場合は送信できない場合がありますので、超えた分のファイルのみをメール又は郵送にて提出してください。

Q1. 法人登録されていますか（国税庁が指定する13桁の法人番号がありますか）。 必須

- はい
 いいえ

法人番号を記入してください。 必須

1234567890123

13 / 13

Q2. 建設業許可情報を入力してください（その1） 必須

- 大臣許可 知事許可

許可番号 必須

(般-99) 第9999号

12 / 50

許可の有効期間（西暦年〇〇月〇〇日（例：2023年04月01日））

開始日 必須



9999年01月01日

12 / 500

終了日 必須

9999年12月31日

11 / 500

許可（登録）証明書又は許可（登録）通知書の写し 必須 01許可（登録）証明書の写し.pdf (23.4 kB) [アップロードされたファイル](#)

※許可（登録）の更新手続き中の場合は、証明書又は通知書の写しと更新申請書（提出先の受付印があるもの）の写しを添付してください。

Q3. 建設業許可情報を入力してください（その2）

※許可番号が2つ（2回に分かれて許可を得た工種がある）ある場合に、記入をお願いします。 必須

大臣許可 知事許可 他の許可番号無し

Q4. 主たる営業所 必須

商号又は名称 必須

山口宇部（株）

7 / 60000

商号又は名称（フリガナ） 必須

ヤマグチウベ

6 / 60000

代表者役職名 必須

代表取締役社長

7 / 60000

代表者氏名 必須

宇部 常盤

5 / 60000

代表者氏名（フリガナ） 必須

ウベ トキワ

郵便番号 必須

9990000

7 / 7

所在地 必須

宇部市常盤町一丁目7番1号

13 / 60000

※登記簿等に基づき正確に記入してください。

電話番号 必須

0836-34-8183

12 / 13

FAX番号 必須

0836-22-6057

12 / 13

メールアドレス（半角40字以内） 必須

nyuusatsu@city.ube.yamaguchi.jp

31 / 40

Q5. 電子入札システムに登録されているメールアドレス（登録されていない場合は通知文等を受理しているメールアドレス）を記入してください。通知文等、書類の送信先として使用します。なお、業者ごとに固有のメールアドレスを記入してください。

※委任先のメールアドレスを電子入札システム（登録されていない場合は通知文等を受理しているメールアドレス）に登録している場合は、そちらを記入してください。

メールアドレス

メールアドレス 必須

nyuusatsu@city.ube.yamaguchi.jp

31 / 128

メールアドレス(確認) 必須

nyuusatsu@city.ube.yamaguchi.jp

31 / 128

Q6. 今回の申請担当者（修正依頼等で連絡する場合の担当者・電話番号） 必須

氏名 必須

宇部 常盤

5 / 100

電話番号 必須

0836-34-8183

12 / 13

Q7. 宇部市内に営業所はありますか 必須

- はい（市内業者または市外業者で市内に営業所を有する）
- いいえ（市外業者で市内に営業所を有していない）

※市内の主たる営業所の所在地を下記地図にチェックしてください。市外業者で市内に営業所を有しない者は添付する必要はありません。



緯度

33.9517616

経度

131.2475681



現在地を計測

10 / 11

11 / 12

Q8. 委任の有無について

※市外業者が、営業所長等に代理権を与える場合に記載してください。
市内業者は、営業所長等に代理権を与えることはできませんので、
「無」を選択してください。 必須

 有 無

代理権を与えた営業所に、申請しようとする業種の営業に必要な許可及び登録がない場合は、委任することができません。なお、代理権を与えた場合は、建設工事等に係る宇部市との契約は、全て当該代理権者が締結することとなります（金額、契約内容、業種等による委任先の変更はできません）。

Q9. 総合評定値通知書の写し

※直近の審査基準日のもので申請日時点において有効なものを添付してください。 必須

02総合評定値通知書の写し.pdf (23.4 kB)



[アップロードされたファイル](#)

Q10. 入札申請業種

※希望する工事種別全ての該当許可区分（一般又は特定）をチェックしてください。

※工事種別の追加申請をする場合は、追加を希望する工事種別にのみチェックしてください。 必須

一般

特定

1 土木一式工事



	一般	特定
2 建築一式工事	<input type="checkbox"/>	<input checked="" type="checkbox"/>
3 大工工事	<input type="checkbox"/>	<input type="checkbox"/>
4 左官工事	<input type="checkbox"/>	<input type="checkbox"/>
5 とび・土工・コンクリート工事	<input type="checkbox"/>	<input type="checkbox"/>
6 石工事	<input type="checkbox"/>	<input type="checkbox"/>
7 屋根工事	<input type="checkbox"/>	<input type="checkbox"/>
8 電気工事	<input type="checkbox"/>	<input type="checkbox"/>
9 管工事	<input type="checkbox"/>	<input type="checkbox"/>
10 タイル・れんが・ブロック工事	<input type="checkbox"/>	<input type="checkbox"/>
11 鋼構造物工事	<input type="checkbox"/>	<input type="checkbox"/>
12 鉄筋工事	<input type="checkbox"/>	<input type="checkbox"/>
13 舗装工事	<input type="checkbox"/>	<input checked="" type="checkbox"/>
14 しゅんせつ工事	<input type="checkbox"/>	<input type="checkbox"/>
15 板金工事	<input type="checkbox"/>	<input type="checkbox"/>
16 ガラス工事	<input type="checkbox"/>	<input type="checkbox"/>

	一般	特定
17 塗装工事	<input type="checkbox"/>	<input type="checkbox"/>
18 防水工事	<input type="checkbox"/>	<input type="checkbox"/>
19 内装仕上工事	<input type="checkbox"/>	<input type="checkbox"/>
20 機械器具設置工事	<input type="checkbox"/>	<input type="checkbox"/>
21 熱絶縁工事	<input type="checkbox"/>	<input type="checkbox"/>
22 電気通信工事	<input type="checkbox"/>	<input type="checkbox"/>
23 造園工事	<input type="checkbox"/>	<input type="checkbox"/>
24 さく井工事	<input type="checkbox"/>	<input type="checkbox"/>
25 建具工事	<input type="checkbox"/>	<input type="checkbox"/>
26 水道施設工事	<input type="checkbox"/>	<input type="checkbox"/>
27 消防施設工事	<input type="checkbox"/>	<input type="checkbox"/>
28 清掃施設工事	<input type="checkbox"/>	<input type="checkbox"/>
29 解体工事	<input checked="" type="checkbox"/>	<input type="checkbox"/>

Q11. 企業合併の有無

※市内業者で該当がある場合は「有」を選択してください。

申請日の属する年度の直前4年度の間企業合併を行った場合に記入してください（建設業の許可を有する者同士の合併に限る。）

※市外業者は「無」を選択してください。 必須

有

無

Q12. 従業員数（人）

※申請日時点の従業員数（期間を定めなくて常時雇用されている者に限る。）を記入してください。また、宇部市民とは、申請日時点において住民基本台帳法（昭和42年法律第81号）第7条の規定により宇部市の住民基本台帳に記録されている者をいいます。なお、該当者がいない場合は「0」を記入してください。

従業員

全体 必須

20

うち技術職員 必須

15

うち宇部市民



全体 必須

10

うち技術職員 必須

10

Q13. 商業登記簿の謄本又は誓約書 必須



 04商業登記簿の謄本.pdf (23.4 kB) 

[アップロードされたファイル](#)

※法人にあつては商業登記簿の謄本（申請日前3か月以内に証明されたもの）、個人にあつては成年被後見人等に該当しない旨の誓約書（様式第4号）を添付してください。

Q14. 技術者経歴書

※工事種別を追加申請する場合は、追加を希望する工事種別についてのみ提出してください。 必須

 05技術者経歴書.pdf (23.4 kB) 

[アップロードされたファイル](#)

※様式第5号の1に必要な事項を記入し、添付してください。ただし、内容が同一であれば様式は問いません。

Q15. 建設業従事職員について

※市内業者は「有」を選択してください。

※市外業者は「無」を選択してください。 必須

有

無

建設業従事職員名簿 必須

 06建設業従事職員名簿.pdf (23.4 kB) 

[アップロードされたファイル](#)


※様式第6号に必要な事項を記入し、添付してください。ただし、内容が同一であれば様式は問いません。

Q16. 資本関係・人的関係に関する調書の有無

※市内業者で該当がある場合に「有」を選択してください。

※市外業者は「無」を選択してください。 必須

有 無**資本関係・人的関係に関する調書** 必須

 07資本関係・人的関係に関する調書.pdf (23.4 kB) ×

[アップロードされたファイル](#)

※様式第7号に必要事項を記入し、添付してください。

Q17. 営業所の有無

※市外業者で該当がある場合に「有」を選択し、営業所一覧表を添付してください。

※市内業者は「無」を選択してください。 必須

 有 無**Q18. 使用印鑑届** 必須


 09使用印鑑届.pdf (23.4 kB) ×

[アップロードされたファイル](#)

※様式第9号に必要事項を記入し、添付してください。ただし、内容が同一であれば様式は問いません。なお、代表者印につきましては、物体による印章を用いて印影が鮮明となるよう押印するとともに、原寸大かつ照合に適する程度の解像度（600dpi程度）で様式をスキャンし、PDF化したもの（カラー）を添付してください。

Q19. 印鑑証明書

※申請日前3か月以内に証明されたものを添付してください。 必須


 10印鑑証明書.pdf (23.4 kB) ×

[アップロードされたファイル](#)

Q20. 納税証明書（国税）

※申請日前3か月以内に証明されたものを添付してください。

ただし、消費税及び地方消費税については、免税事業者であれば、当該納税証明書を添付する必要はありません。 必須

 11納税証明書（国税）.pdf (23.4 kB)

×

[アップロードされたファイル](#)


Q21. 納税証明書（市税（宇部市））の有無

※宇部市に営業所等がなく、市税の納税義務がない者については、市税の納税証明書を添付する必要はありません。 必須

有

無

納税証明書（市税（宇部市）） 必須


 11納税証明書（市税）.pdf (23.4 kB)

×

[アップロードされたファイル](#)

※申請日前3か月以内に証明されたものを添付してください。

Q22. 暴力団排除に関する誓約書 必須

 12暴力団排除に関する誓約書.pdf (23.4 kB)

×

[アップロードされたファイル](#)

※様式第10号に必要事項を記入し、添付してください。

Q23. 建設業労働災害防止協会の加入の有無


※市内建設業者で該当がある場合は「有」を選択してください。

※市外業者は「無」を選択してください。 必須

有

無

建設業労働災害防止協会加入証明書 必須

 15建設業労働災害防...会加入証明書.pdf (23.4 kB) ×

[アップロードされたファイル](#)

※様式第11号のとおり、建設業労働災害防止協会に加入している者は、加入証明書（申請日前3か月以内に証明されたもの）に必要事項を記入し、添付してください。

Q24. 工事請負契約の有無

※市内業者で、申請日の属する年度の直前4年度において宇部市が発注した工事の請負について、請負金額が50万円を超え300万円（令和元年以降は500万円）未満の工事の実績のみを有する場合、当該工事のうち申請する業種ごとに1案件の請負契約書の写しを添付してください。なお、写しには、該当となる業種の記載をお願いします。 必須

- 対象となる範囲の工事のみ請負実績有
- 300万円（令和元年以降は500万円）以上の工事の請負実績有
- 請負実績無若しくは市外業者

工事請負契約書の写し 必須

 16工事請負契約書の写し.pdf (23.4 kB) ×

[アップロードされたファイル](#)

Q25. 舗装施工管理技術者の有無

※舗装工事を申請する市内業者で該当がある場合は「有」を選択してください。

※市外業者は「無」を選択してください。 必須

- 有
- 無

1級の舗装施工管理技術者数

人数 必須

1


2級の舗装施工管理技術者数

人数 必須

0

※同一人が1級及び2級の資格を有している場合は、1級の技術者としてのみ数を記入してください。

舗装施行管理技術者の資格者証等の写し

 17舗装施工管理技術...者証等の写し.pdf (23.4 kB)



[アップロードされたファイル](#)

※当該合格通知書又は資格者証の写し及び雇用関係を有することを証するものの写しを添付してください。

Q26. ISO9001の認証・取得の有無


※市内業者で該当がある場合は「有」を選択してください。なお、総合評価値通知書の総合評価値に反映されている場合は「無」を選択してください。

※市外業者は「無」を選択してください。 必須

有

無

ISO9001の認証取得を示す登録証の写し 必須

 18 ISO9001認...登録証の写し.pdf (23.4 kB)



[アップロードされたファイル](#)

※申請日時時点で認証を取得している者は、認証取得を示す登録証の写しを添付してください。

Q27. 環境マネジメントシステムの認証・取得の有無

※市内業者で該当がある場合は「有」を選択してください。なお、ここでいう「環境マネジメントシステム」は、ISO14001、エコアクション21、エコステージ、KES・環境マネジメントシステム・スタンダード等を指します。また、総合評価値通知書の総合評価値に反映されている場合は「無」を選択してください。

※市外業者は「無」を選択してください。 必須

有

無

Q28. 障害者雇用状況報告書の届出の有無


※市内業者で該当がある場合は「有」を選択してください。

※市外業者は「無」を選択してください。 必須

有

無

障害者雇用状況報告書（事業主控）の写し 必須

 20障害者雇用状況報...主控) の写し.pdf (23.4 kB)

×

アップロードされたファイル


※障害者の雇用義務がある者は、障害者雇用状況報告書（事業主控。申請日直前の6月1日現在で報告を行ったもの）の写しを添付してください。

Q29. 一般事業主行動計画策定の届出の有無

※市内業者で該当がある場合は「有」を選択してください。なお、総合評価値通知書の総合評価値に反映されている場合は「無」を選択してください。

※市外業者は「無」を選択してください。 必須

有 無**一般事業主行動計画策定の届出の写し 必須**

 21一般事業主行動計...の届出の写し.pdf (23.4 kB) ×

アップロードされたファイル

※申請日時点で届出を行っている者は、一般事業主行動計画策定届（申請日時点で計画期間中であるものに限る。）の写しを添付してください。

Q30. 基準適合一般事業主認定（えるぼし認定）の有無

※市内業者で該当がある場合は「有」を選択してください。なお、総合評価値通知書の総合評価値に反映されている場合は「無」を選択してください。


※市外業者は「無」を選択してください。 必須

 有 無**Q31. eLTAX（エルタックス）による電子申告の有無**

※市内業者で該当がある場合は「有」を選択してください。

※市外業者は「無」を選択してください。 必須

 有 無**eLTAXで提出した給与支払報告書（総括表）又は受付完了通知の写し 必須**

 23エルタックスでの...る書類の写し.pdf (23.4 kB) ×

アップロードされたファイル



※申請日時点で給与支払報告書をeLTAXで提出している者は、給与支払報告書（総括表）又は受付完了通知の写しを添付してください。

Q32. 個人住民税の特別徴収の有無

※市内業者で該当がある場合は「有」を、ない場合は「無」を、市外業者は「市外」を選択してください。 必須

- 有
 無
 市外

個人住民税の特別徴収を実施している場合（特別徴収通知書の添付） 必須

 24個人住民税の特別...に関する書類.pdf (23.4 kB) 

[アップロードされたファイル](#)

※宇部市が送付した直近の「給与所得等に係る市民税・県民税 特別徴収税額の決定・変更通知書（特別徴収通知書）」の写しを添付してください。



Q33. 市政策課題の取組の有無

※市内業者で該当がある場合は「有」を選択してください。

※市外業者は「無」を選択してください。 必須

- 有
 無



市政策課題取組調書 必須

 25市政策課題取組状況調書.pdf (23.4 kB) 

[アップロードされたファイル](#)

※申請日時点で取組を行っている場合は様式第13号を添付してください。

当該政策課題に係る登録証の写し等、それを証明する資料

 25女性活躍推進企業認証書の写し.pdf (23.4 kB) 

[アップロードされたファイル](#)

※複数の政策課題の対象となる取組を実施されている場合は、それぞれを証明する資料を添付してください。

Q34. 以上で記入は終了です。下記項目に誓約後、チェックを入れ次に進み、回答を送信してください。


※入力内容確認後、回答送信したデータの修正はできませんので、今一度入力内容及び添付ファイルのご確認をお願いします。

回答送信後、やむを得ず修正が必要となった場合は、契約監理課までご連絡ください。 必須

- 回答送信したデータの修正はできないことを理解しました。
- 本申請及び添付書類の全ての記載事項は、事実と相違ありません。
- 市から確認書類の提示等の要請があった場合はいつでも応じます。

← 1つ前の画面に戻る

→ 確認画面へ進む

 入力内容を一時保存する



Powered by LoGoフォーム -

© TRUSTBANK, Inc.

利用規約 プライバシーポリシー