資料№.２－４

宇部市国民健康保険における医療費の特徴

＊以下に示す各表は、国保データベース（ＫＤＢ）の平成30年度累計値
（30年6月～31年4月審査の11か月分）を基に集計したものです。

１．基礎的指標の比較

		全国	山口県	宇部市	
				数値	対全国比
医療費に占める入院費用の割合		41.1	45.4	44.3	
医療費に占める外来費用の割合		58.9	54.6	55.7	
千人あたり医療費点数（入院）		12,213,431	16,754,565	17,444,078	(1.43)
千人あたり医療費点数（外来）		17,478,225	20,122,324	21,933,836	(1.25)
入院	千人当たり入院患者数	19.5	27.7	28.4	(1.46)
	1件当たり医療費点数	55,459	53,696	54,927	(0.99)
	1人当たり医療費点数	1,084	1,487	1,559	(1.44)
	1日当たり医療費点数	3,493	2,917	2,985	(0.85)
	1件当たり在院日数	15.9	18.4	18.4	(1.16)
外来	千人当たり外来患者数	695.1	812.5	881.8	(1.27)
	1件当たり医療費点数	2,231	2,197	2,222	(1.00)
	1人当たり医療費点数	1,551	1,785	1,960	(1.26)
	1日当たり医療費点数	1,446	1,393	1,352	(0.93)
	1件当たり受診回数	1.5	1.6	1.6	(1.07)
医療環境	千人当たり病院数	0.3	0.5	0.6	(2.00)
	千人当たり診療所数	3.6	4.3	4.8	(1.33)
	千人当たり病床数	55.7	90.7	133.8	(2.40)
	千人当たり医師数	11.4	12.2	24.6	(2.16)

２．被保険者一人当たり医療費の比較

（単位；円）

	全国	山口県	宇部市	
			数値	対全国比
脳出血	1,965	2,923	3,482	(1.77)
脂肪肝	267	405	461	(1.73)
脳梗塞	4,558	7,335	7,456	(1.64)
精神	24,899	39,355	37,852	(1.52)
動脈硬化症	392	478	556	(1.42)
脂質異常症	7,905	9,327	10,905	(1.38)
糖尿病	16,227	18,924	20,771	(1.28)
狭心症	4,384	4,037	5,525	(1.26)
筋・骨格	26,274	31,250	32,933	(1.25)
高血圧症	11,308	14,491	13,992	(1.24)
がん	45,684	56,188	56,137	(1.23)
心筋梗塞	1,067	1,109	1,163	(1.09)
高尿酸血症	176	196	189	(1.07)
慢性腎臓病（透無）	1,035	1,484	1,029	(0.99)
慢性腎臓病（透有）	13,389	13,856	13,063	(0.98)

＊疾病毎の総医療費÷被保険者数で算出

３．生活習慣病患者数

（単位；人）

	生活習慣病患者数	高血圧症	脂質異常症	糖尿病	脳血管疾患	虚血性心疾患	人工透析
0～39歳	679	63	86	53	11	4	3
40～49歳	912	231	265	146	43	38	15
50～59歳	1,221	523	498	292	99	92	21
60～64歳	1,591	818	752	450	181	130	22
65～69歳	4,730	2,970	2,596	1,499	684	536	39
70～74歳	6,485	4,429	3,655	2,100	1,102	846	41
総計	15,618	9,034	7,852	4,540	2,120	1,646	141

＊平成31年4月審査分のレセプトデータより抽出

４．被保険者に占める生活習慣病患者の割合

（単位；%）

	生活習慣病患者	高血圧症	脂質異常症	糖尿病	脳血管疾患	虚血性心疾患	人工透析
0～39歳	10.6	1.0	1.3	0.8	0.2	0.1	0.0
40～49歳	28.5	7.2	8.3	4.6	1.3	1.2	0.5
50～59歳	38.7	16.6	15.8	9.3	3.1	2.9	0.7
60～64歳	48.3	24.8	22.8	13.7	5.5	3.9	0.7
65～69歳	55.6	34.9	30.5	17.6	8.0	6.3	0.5
70～74歳	66.7	45.6	37.6	21.6	11.3	8.7	0.4
総計	45.5	26.3	22.9	13.2	6.2	4.8	0.4

＊患者数÷被保険者数で算出

５．被保険者千人当たりレセプト件数の比較（年代別）

＊全国の値を1とした場合の指数を示したもの

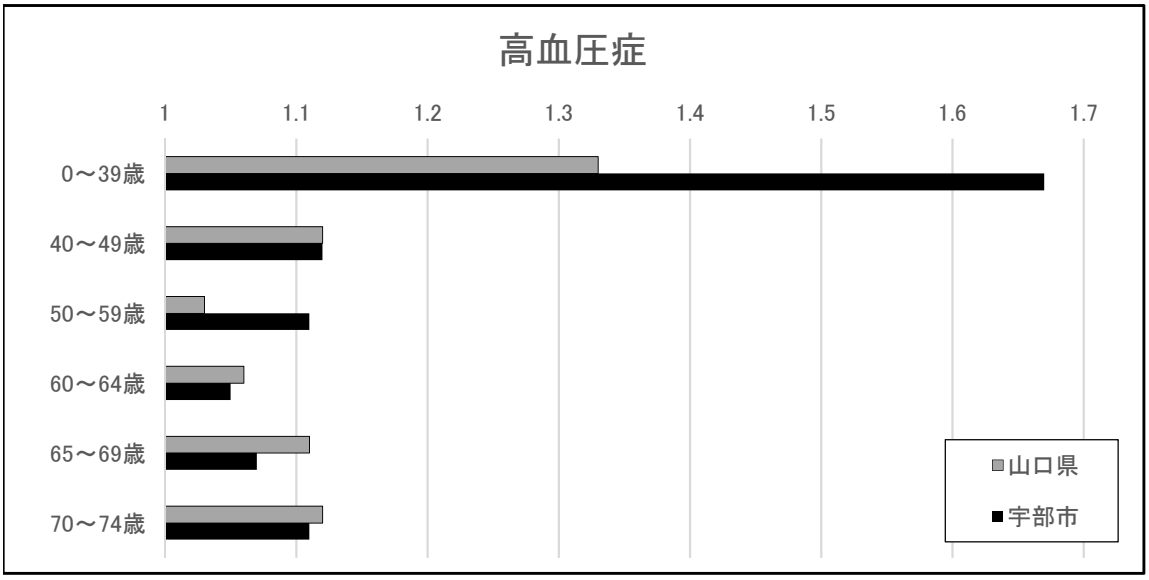

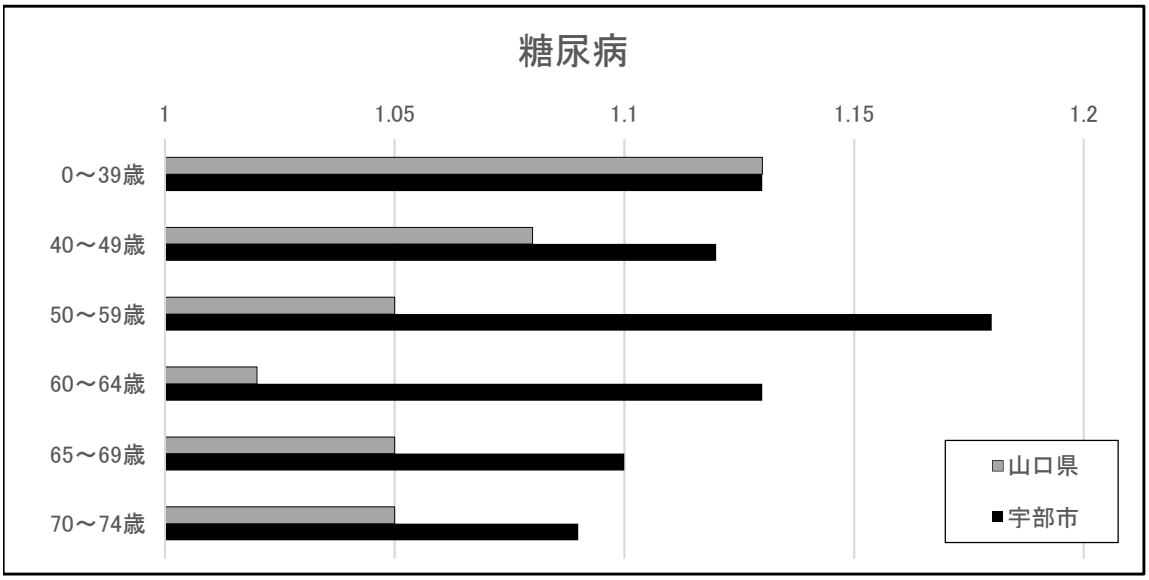

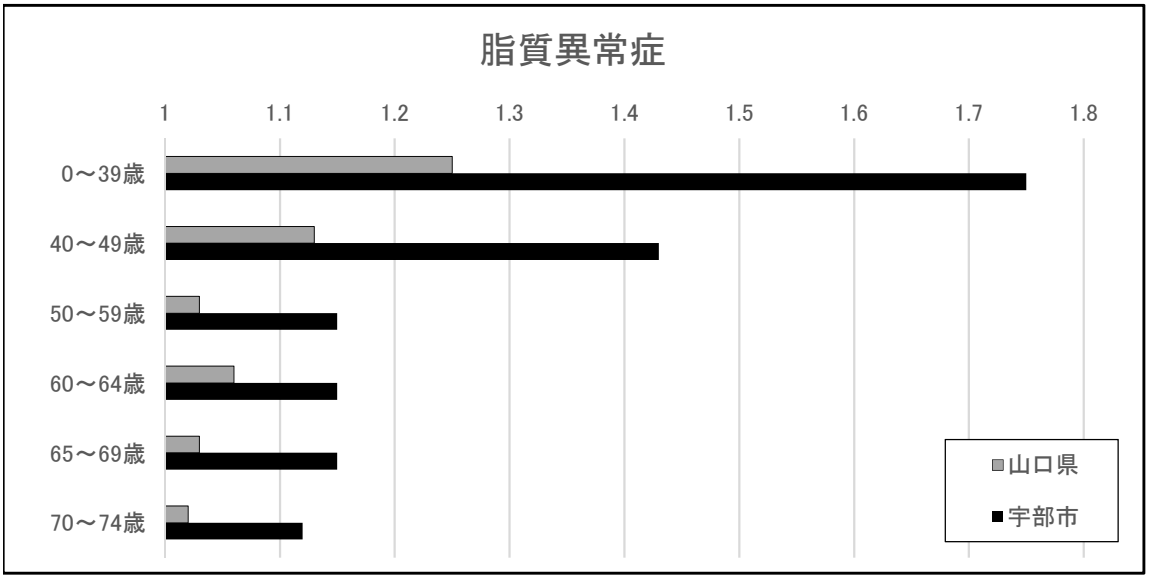

６．特定健診の結果比較

集計単位			全国	山口県	宇部市
メタボリックシンドローム	該当者割合	全体	18.6	17.4	17.9
		男性	29.9	28.6	29.3
		女性	10.3	9.8	10.6
	予備群割合	全体	11.0	10.8	11.2
		男性	17.6	17.6	18.4
		女性	6.0	6.2	6.6
腹囲	基準値超過割合	全体	33.0	31.5	32.5
		男性	52.8	51.4	53.1
		女性	18.3	18.1	19.3
BMI	基準値超過割合	全体	5.0	4.2	4.1
		男性	1.8	1.3	1.3
		女性	7.4	6.1	5.9
血糖	基準値超過割合		0.7	0.6	0.6
血圧	基準値超過割合		7.6	8.1	8.4
脂質	基準値超過割合		2.7	2.2	2.3

７．特定健診の受診者・未受診者の医療費比較（医科）

（単位;円）

集計単位	全国	山口県	宇部市
特定健診　受診者	23,840	21,550	20,880
特定健診　未受診者	39,910	39,610	43,750

８．特定健診の検査結果から見た推定１日食塩摂取量と血圧の関係

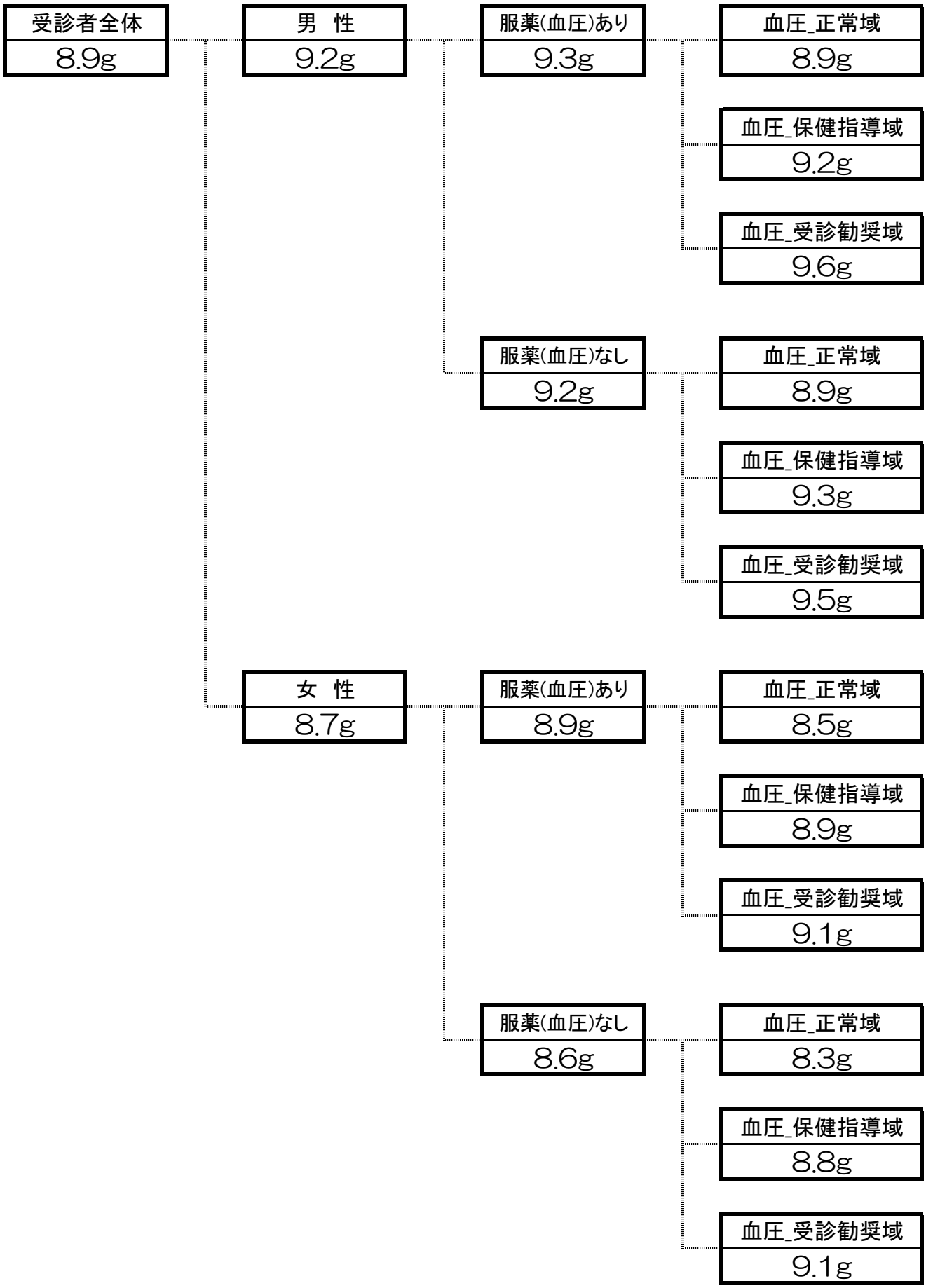

９．特定健診質問票の回答（該当者割合）

（単位；%）

集計単位		全国	山口県	宇部市
喫煙		13.1	10.4	10.5
20歳時体重から10kg以上増加		33.1	30.3	31.7
週2日以上、1回30分以上の運動習慣なし		58.4	56.9	58.4
1日1時間以上、歩行または同等の運動なし		46.9	49.8	65.6
歩行速度遅い		49.0	47.0	44.6
食べる速度	早い	27.2	27.0	27.7
	ふつう	64.6	64.7	64.2
	遅い	8.2	8.2	8.1
週3回以上就寝前夕食		15.6	13.5	12.4
週3回以上朝食を抜く		8.4	6.1	7.1
咀嚼	何でも	79.5	77.6	79.4
	かみにくい	19.0	21.4	19.8
	ほとんどかめない	1.4	1.0	0.8
3食以外間食	毎日	20.5	23.1	23.3
	ときどき	56.7	54.4	52.8
	ほとんど摂取しない	22.8	22.6	23.9
飲酒習慣	毎日	24.8	26.2	25.1
	ときどき	22.3	20.5	21.5
	飲まない	52.8	53.2	53.5
飲酒量	1合未満	66.0	73.9	76.2
	1～2合	22.9	18.8	18.4
	2～3合	8.7	5.9	4.5
	3合以上	2.4	1.3	0.9
睡眠不足		24.7	24.0	26.7
生活改善意欲	改善意欲なし	29.1	29.9	42.8
	改善意欲あり	27.4	28.5	7.6
	改善意欲ありかつ始めている	13.4	13.0	20.3
	取り組み済み6ヶ月未満	8.3	8.7	10.9
	取り組み済み6ヶ月以上	21.7	19.8	18.4