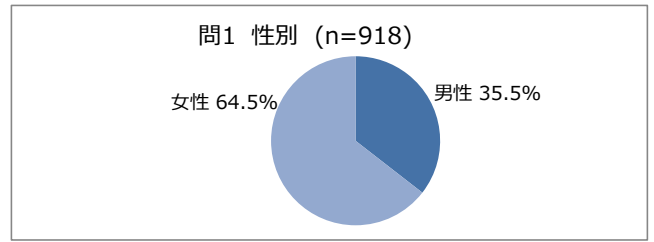


市民アンケート調査結果一覧表

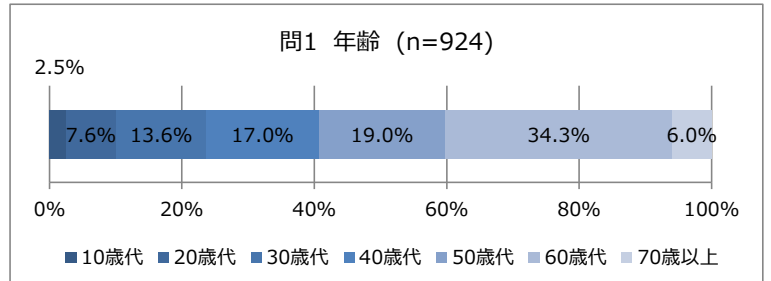
各問で、あてはまるものの番号に○を付けてください。

問1 あなたの性別、年齢及び居住区をお答えください。

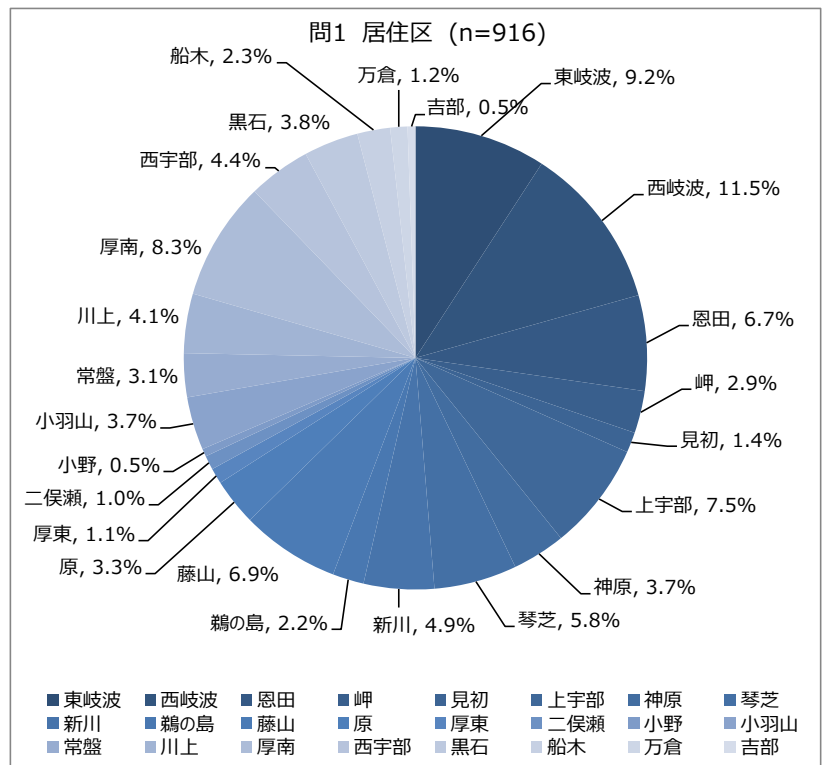
		票数	%
【性別】	1 男性	326	35.5%
	2 女性	592	64.5%
	有効回答数	918	



		票数	%	順位
【年齢】	1 10歳代	23	2.5%	7
	2 20歳代	70	7.6%	5
	3 30歳代	126	13.6%	4
	4 40歳代	157	17.0%	3
	5 50歳代	176	19.0%	2
	6 60歳代	317	34.3%	1
	7 70歳以上	55	6.0%	6
有効回答数	924			



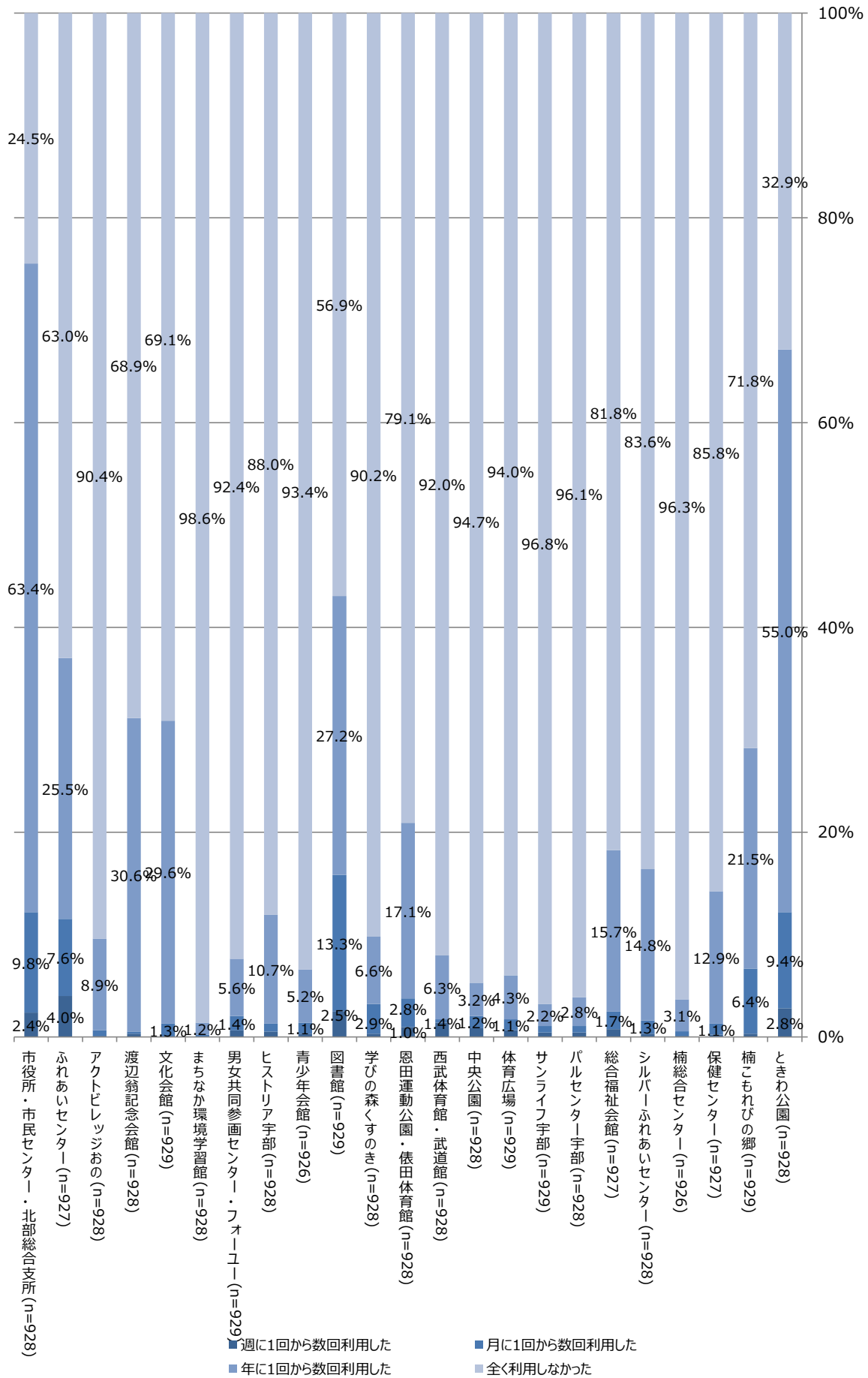
		票数	%	順位
【居住区】	1 東岐波	84	9.2%	2
	2 西岐波	105	11.5%	1
	3 恩田	61	6.7%	6
	4 岬	27	2.9%	16
	5 見初	13	1.4%	19
	6 上宇部	69	7.5%	4
	7 神原	34	3.7%	12
	8 琴芝	53	5.8%	7
	9 新川	45	4.9%	8
	10 鶴の島	20	2.2%	18
	11 藤山	63	6.9%	5
	12 原	30	3.3%	14
	13 厚東	10	1.1%	21
	14 二俣瀬	9	1.0%	22
	15 小野	5	0.5%	23
	16 小羽山	34	3.7%	12
	17 常盤	28	3.1%	15
	18 川上	38	4.1%	10
	19 厚南	76	8.3%	3
	20 西宇部	40	4.4%	9
	21 黒石	35	3.8%	11
	22 船木	21	2.3%	17
	23 万倉	11	1.2%	20
	24 吉部	5	0.5%	23
有効回答数	916			



問2 あなたは過去1年間に次の公共施設をどの程度利用しましたか。各施設毎に全てお答えください。

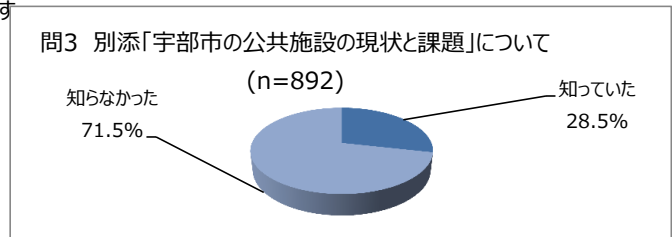
施設種別・施設名	票数	%	票数	%	票数	%	票数	%	票数	%	
	週に1回から 数回利用		月に1回から 数回利用		年に1回から 数回利用		全く利用しな かった		有効回答数		
1 事務庁舎	市役所・市民センター・北部総合支所	22	2.4%	91	9.8%	588	63.4%	227	24.5%	928	-
2 市民交流施設	ふれあいセンター	37	4.0%	70	7.6%	236	25.5%	584	63.0%	927	-
	アクトビレッジおの	1	0.1%	5	0.5%	83	8.9%	839	90.4%	928	-
3 教育・文化施設	渡辺翁記念会館	3	0.3%	2	0.2%	284	30.6%	639	68.9%	928	-
	文化会館	0	0.0%	12	1.3%	275	29.6%	642	69.1%	929	-
	まちなか環境学習館	0	0.0%	2	0.2%	11	1.2%	915	98.6%	928	-
	男女共同参画センター・フォーユー	6	0.6%	13	1.4%	52	5.6%	858	92.4%	929	-
	ヒストリア宇部	5	0.5%	7	0.8%	99	10.7%	817	88.0%	928	-
	青少年会館	3	0.3%	10	1.1%	48	5.2%	865	93.4%	926	-
	図書館	23	2.5%	124	13.3%	253	27.2%	529	56.9%	929	-
	学びの森くすのき	3	0.3%	27	2.9%	61	6.6%	837	90.2%	928	-
4 スポーツ施設	恩田運動公園・依田体育館	9	1.0%	26	2.8%	159	17.1%	734	79.1%	928	-
	西部体育館・武道館	13	1.4%	3	0.3%	58	6.3%	854	92.0%	928	-
	中央公園(テニスコート・弓道アーチェリー場)	8	0.9%	11	1.2%	30	3.2%	879	94.7%	928	-
	体育広場(東部・黒石・厚南・東岐波・亀浦)	6	0.6%	10	1.1%	40	4.3%	873	94.0%	929	-
	サンライフ宇部	4	0.4%	6	0.6%	20	2.2%	899	96.8%	929	-
	パルセンター宇部	4	0.4%	6	0.6%	26	2.8%	892	96.1%	928	-
5 福祉施設	総合福祉会館	7	0.8%	16	1.7%	146	15.7%	758	81.8%	927	-
	シルバーふれあいセンター	3	0.3%	12	1.3%	137	14.8%	776	83.6%	928	-
	楠総合センター	1	0.1%	4	0.4%	29	3.1%	892	96.3%	926	-
6 保健衛生施設	保健センター	2	0.2%	10	1.1%	120	12.9%	795	85.8%	927	-
7 産業観光施設	楠こもれびの郷	3	0.3%	59	6.4%	200	21.5%	667	71.8%	929	-
	ときわ公園	26	2.8%	87	9.4%	510	55.0%	305	32.9%	928	-

問2 過去1年間に公共施設をどの程度利用しましたか。



問3 別添の「宇部市の公共施設の現状と課題」について、お尋ねします
あなたは、このような公共施設を取り巻く状況をご存知でしたか。

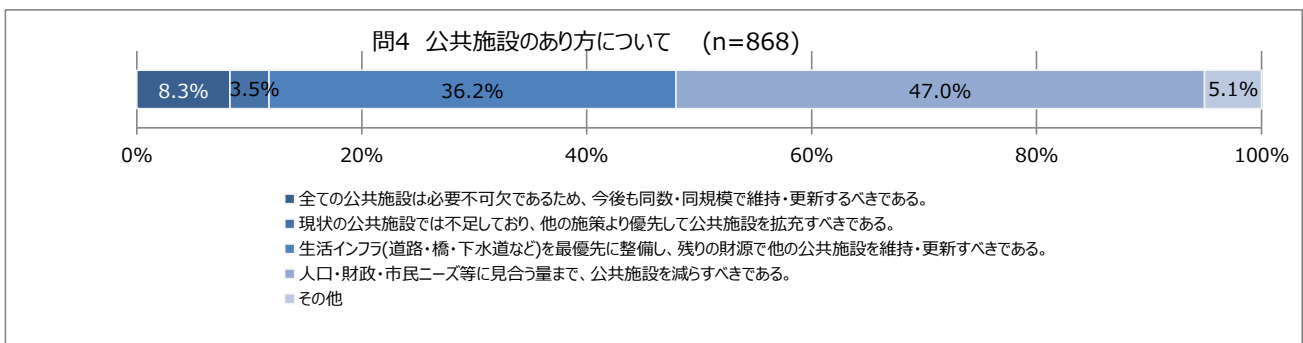
		票数	%
1	知っていた	254	28.5%
2	知らなかった	638	71.5%
有効回答数		892	



※ 問4以降の質問は、施設の維持管理経費の大部分が税金でまかなわれていることを踏まえ、
施設利用者としてではなく、1人の納税者としての立場からお答えください。

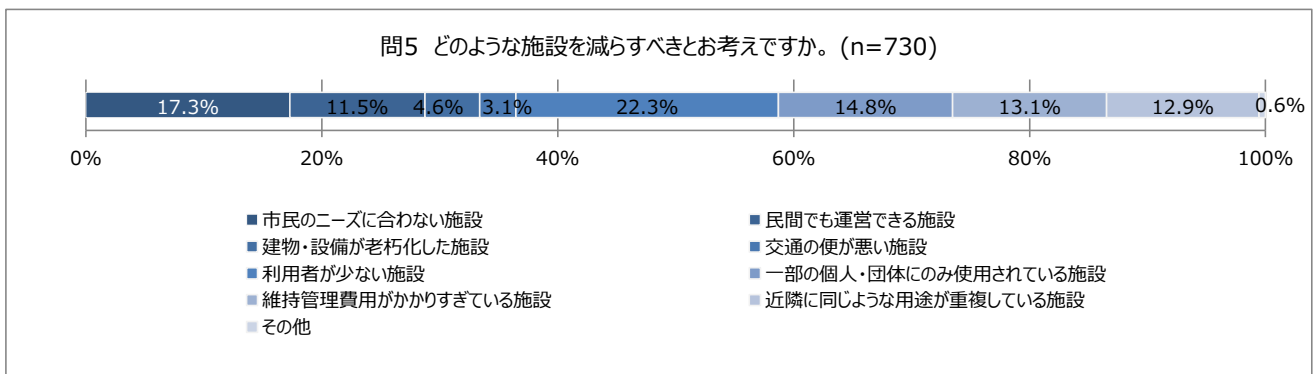
問4 今後、少子高齢化や人口減少がますます進み、市の保有する公共施設を全て維持・更新することは
財政的に困難となる可能性があります。公共施設のあり方として、あなたの考え方に最も近いものは
次のうちどれですか。

	票数	%	順位
1 全ての公共施設は必要不可欠であるため、今後も同数・同規模で維持・更新するべきである。	72	8.3%	3
2 現状の公共施設では不足しており、他の施策より優先して公共施設を拡充すべきである。	30	3.5%	5
3 生活インフラ(道路・橋・下水道など)を最優先に整備し、残りの財源で他の公共施設を維持・更新すべきである。(他の公共施設量は必然的に減らすことになる。)	314	36.2%	2
4 人口・財政・市民ニーズ等に見合う量まで、公共施設を減らすべきである。	408	47.0%	1
5 その他	44	5.1%	4
有効回答数	868		



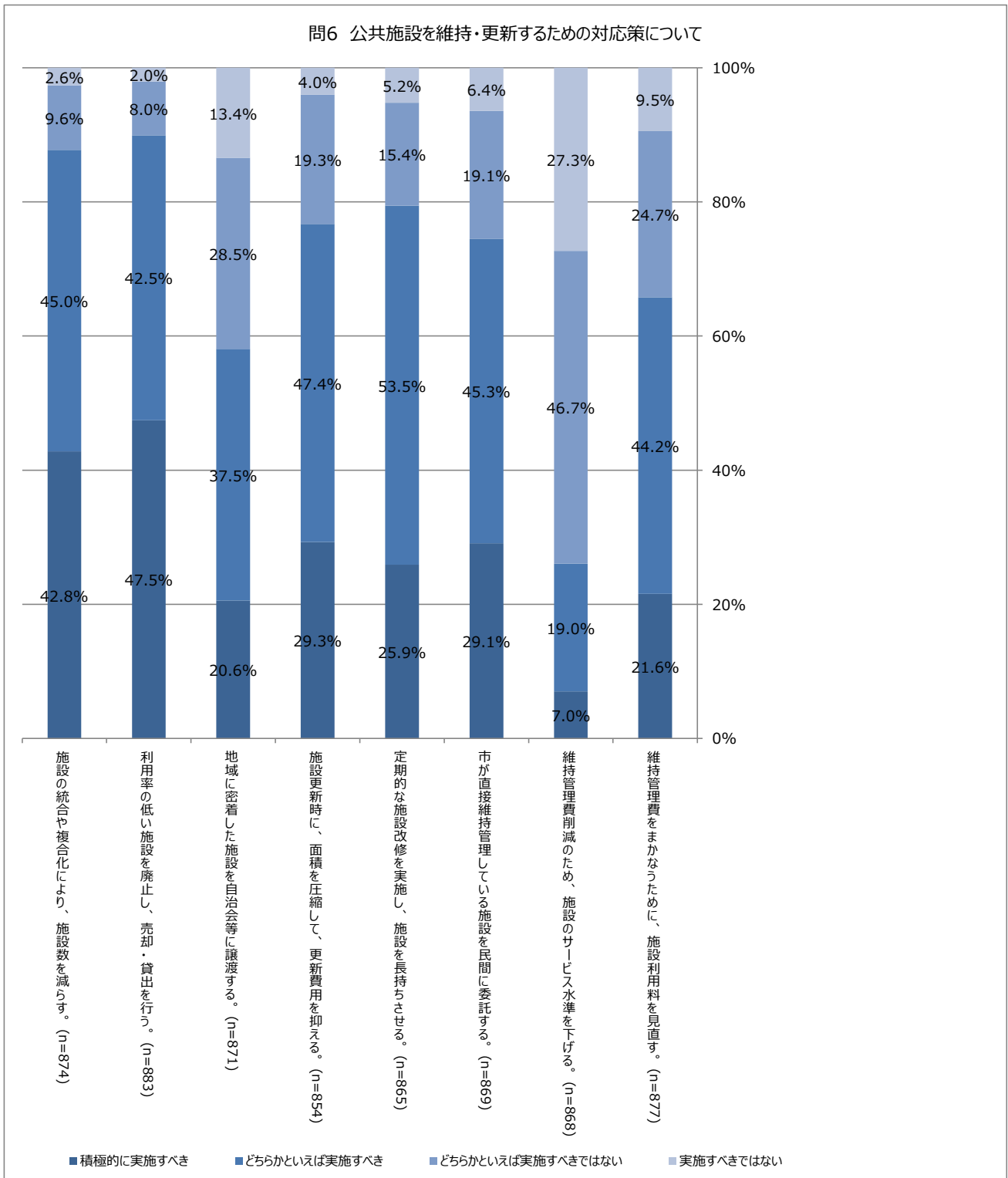
問5 【問4】で、「3」または「4」とお答えになった方は、どのような施設を減らすべきとお考えですか。
(施設規模の縮小を含みます。) 当てはまるものに○をつけてください。(最大3つ)

	票数	%	順位
1 市民のニーズに合わない施設	336	17.3%	2
2 民間でも運営できる施設	223	11.5%	6
3 建物・設備が老朽化した施設	90	4.6%	7
4 交通の便が悪い施設	60	3.1%	8
5 利用者が少ない施設	433	22.3%	1
6 一部の個人・団体にのみ使用されている施設	287	14.8%	3
7 維持管理費用がかかりすぎている施設	254	13.1%	4
8 近隣に同じような用途が重複している施設	251	12.9%	5
9 その他	11	0.6%	9
有効回答数	1945		



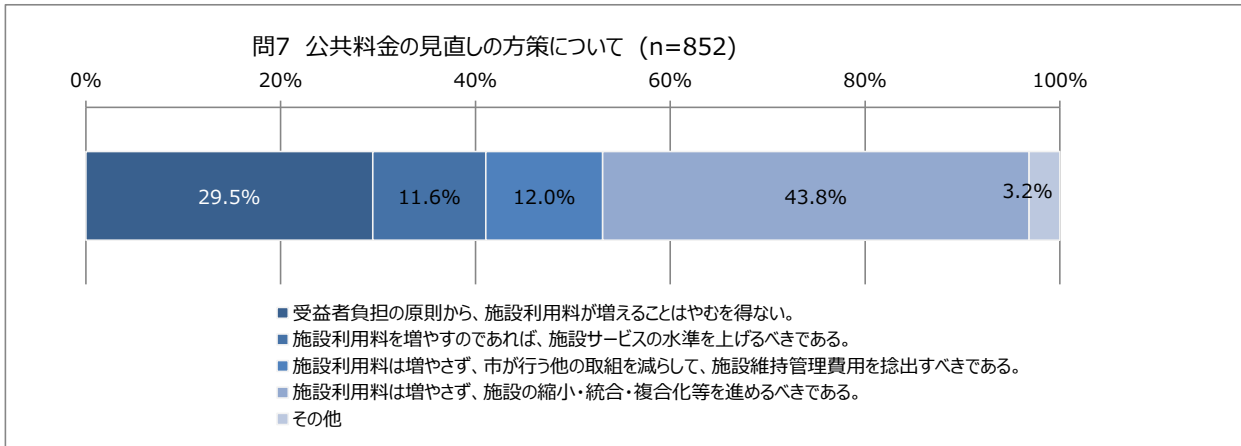
問6 限られた財源の中で、公共施設を維持・更新するためには、様々な対応策が必要となります。
表の中の対応策について、あなたの考え方に近いものをそれぞれ1つ選んで○をつけてください。

以下の対応策について、それぞれ右欄の1～4の中から1つ選んで○をつけてください。	票数		票数		票数		票数		票数	
	積極的に実施すべき	%	どちらかといえば実施すべき	%	どちらかといえば実施すべきではない	%	実施すべきではない	%	有効回答数	
1 施設の統合や複合化により、施設数を減らす。	374	42.8%	393	45.0%	84	9.6%	23	2.6%	874	-
2 利用率の低い施設を廃止し、売却・貸出を行う。	419	47.5%	375	42.5%	71	8.0%	18	2.0%	883	-
3 地域に密着した施設を自治会等に譲渡する。	179	20.6%	327	37.5%	248	28.5%	117	13.4%	871	-
4 施設更新時に、面積を圧縮して、更新費用を抑える。	250	29.3%	405	47.4%	165	19.3%	34	4.0%	854	-
5 定期的な施設改修を実施し、施設を長持ちさせる。	224	25.9%	463	53.5%	133	15.4%	45	5.2%	865	-
6 市が直接維持管理している施設を民間に委託する。	253	29.1%	394	45.3%	166	19.1%	56	6.4%	869	-
7 維持管理費削減のため、施設のサービス水準を下げる。	61	7.0%	165	19.0%	405	46.7%	237	27.3%	868	-
8 維持管理費をまかなうために、施設利用料を見直す。	189	21.6%	388	44.2%	217	24.7%	83	9.5%	877	-



問7 今後、少子高齢化や人口減少がますます進み、公共施設の維持管理財源(税収)が不足することが予想されます。これを補う1つの方策として、施設利用料の見直しが想定されますが、このことについて、あなたの考え方に最も近いものは次のうちどれですか。

	票数	%	順位
1 受益者負担の原則から、施設利用料が増えることはやむを得ない。	251	29.5%	2
2 施設利用料を増やすのであれば、施設サービスの水準を上げるべきである。	99	11.6%	4
3 施設利用料は増やさず、市が行う他の取組を減らして、施設維持管理費用を捻出すべきである。	102	12.0%	3
4 施設利用料は増やさず、施設の縮小・統合・複合化等を進めるべきである。	373	43.8%	1
5 その他	27	3.2%	5
有効回答数	852		



無効票条件

- ・ 1つを選択する設問で、複数選択した場合は、その設問について、無効票とする。
- ・ 1つを選択する設問で、選択肢以外の項目を、新たに手書き追加して記入されていた場合は、その設問について、無効票とする。
- ・ 複数選択する設問で、指定数以上を選択した場合は、その設問について、無効票とする。
- ・ 選択数が指定されている質問で、指定選択数を超える項目を選択し、かつ、その他の項目で、文章記述をしている場合は、その設問について、無効票とする。
- ・ 但し、問2 については、集計前に指示を頂いた通り、未記入の項目については、「全く利用しなかった」として扱い、有効票として計上する。

※ 備考

No.	内容
486	アンケート票 2枚目なし 1枚目のみ入力済み ホッチキス外れ
750	アンケート票 2枚目なし 1枚目のみ入力済み ホッチキス外れ
826	問8について、別紙(A4:2枚添付)有
831	問8について、別紙(A4:1枚添付)有
837	問4 判読不可 ●●にて表記 (付箋添付)