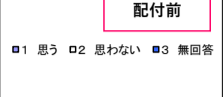
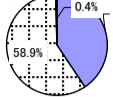



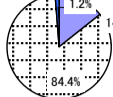
性的マイノリティに関する知識・理解についておたずねします

問1 人の性（性別）は、「男」と「女」だけだと思いますか。
あてまるもの1つにチェックしてください。

	回答数	構成比
1 思う	298	40.7%
2 思わない	432	58.9%
3 無回答	3	0.4%
計	733	100.0%

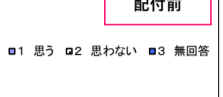
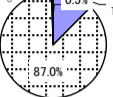


	回答数	構成比
1 思う	105	14.3%
2 思わない	619	84.4%
3 無回答	9	1.2%
計	733	100.0%


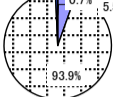


問2 人の性（性別）は、外見から判断できると思いますか。
あてまるもの1つにチェックしてください。

	回答数	構成比
1 思う	91	12.4%
2 思わない	638	87.0%
3 無回答	4	0.5%
計	733	100.0%

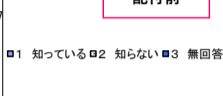
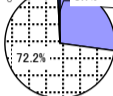


	回答数	構成比
1 思う	40	5.5%
2 思わない	688	93.9%
3 無回答	5	0.7%
計	733	100.0%

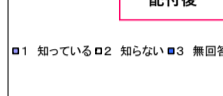
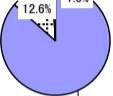


問3 「LGBT」は、何の略か知っていますか。
あてまるもの1つにチェックしてください。

	回答数	構成比
1 知っている	199	27.1%
2 知らない	529	72.2%
3 無回答	5	0.7%
計	733	100.0%

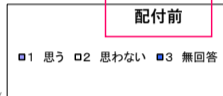
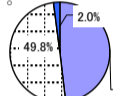


	回答数	構成比
1 知っている	634	86.5%
2 知らない	92	12.6%
3 無回答	7	1.0%
計	733	100.0%

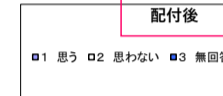
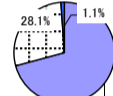


問4 人の性（性別）は、人の数だけあると思いますか。
あてまるもの1つにチェックしてください。

	回答数	構成比
1 思う	353	48.2%
2 思わない	365	49.8%
3 無回答	15	2.0%
計	733	100.0%

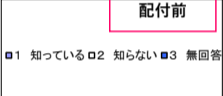
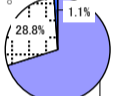


	回答数	構成比
1 思う	519	70.8%
2 思わない	206	28.1%
3 無回答	8	1.1%
計	733	100.0%

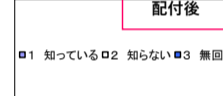


問5 人の性（性別）の要素には、「身体の性」「心の性」「好きになる性」があることを知っていますか。
あてまるもの1つにチェックしてください。

	回答数	構成比
1 知っている	514	70.1%
2 知らない	211	28.8%
3 無回答	8	1.1%
計	733	100.0%




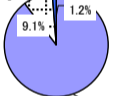
	回答数	構成比
1 知っている	691	94.3%
2 知らない	36	4.9%
3 無回答	6	0.8%
計	733	100.0%




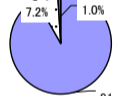
性的マイノリティに対する人権感覚の育成に関することについておたずねします

問6 人の性（性別）にはいろいろあって、どれも間違いではないと思いますか。
あてまるもの1つにチェックしてください。

	回答数	構成比
1 思う	657	89.6%
2 思わない	67	9.1%
3 無回答	9	1.2%
計	733	100.0%




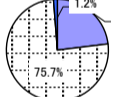
	回答数	構成比
1 思う	673	91.8%
2 思わない	53	7.2%
3 無回答	7	1.0%
計	733	100.0%




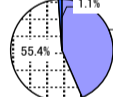
参考 問3で「1 知っている」と回答した者で 問6で「1 思う」と回答した者の割合 (配付前) 95.65% (配付後) 93.57%
問3で「2 知らない」と回答した者で 問6で「1 思う」と回答した者の割合 (配付前) 87.47% (配付後) 80.33%

問7 性（性別）のことで困っている人が、自分の周りにはいると思いますか。
どれか1つチェックしてください。

	回答数	構成比
1 思う	169	23.1%
2 思わない	555	75.7%
3 無回答	9	1.2%
計	733	100.0%



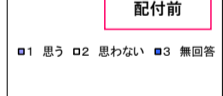
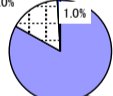
	回答数	構成比
1 思う	319	43.5%
2 思わない	406	55.4%
3 無回答	8	1.1%
計	733	100.0%




参考 問3で「1 知っている」と回答した者で 問7で「1 思う」と回答した者の割合 (配付前) 34.78% (配付後) 46.19%
問3で「2 知らない」と回答した者で 問7で「1 思う」と回答した者の割合 (配付前) 18.80% (配付後) 19.67%

問8 LGBTのネタ(例:ホモ、オカマ等)でからかっている人がいたら注意したいと思いますか。
どれか1つチェックしてください。

	回答数	構成比
1 思う	609	83.1%
2 思わない	117	16.0%
3 無回答	7	1.0%
計	733	100.0%



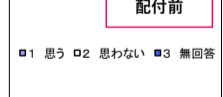
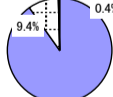
	回答数	構成比
1 思う	663	90.5%
2 思わない	63	8.6%
3 無回答	7	1.0%
計	733	100.0%



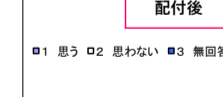
参考 問3で「1 知っている」と回答した者で 問8で「2 思わない」と回答した者の割合 (配付前) 10.43% (配付後) 7.38%
問3で「2 知らない」と回答した者で 問8で「2 思わない」と回答した者の割合 (配付前) 17.44% (配付後) 19.67%

問9 人の性について、たくさんの人が学ぶべきだと思いますか。
どれか1つチェックしてください。

	回答数	構成比
1 思う	661	90.2%
2 思わない	69	9.4%
3 無回答	3	0.4%
計	733	100.0%



	回答数	構成比
1 思う	679	92.6%
2 思わない	47	6.4%
3 無回答	7	1.0%
計	733	100.0%



参考 問3で「1 知っている」と回答した者で 問9で「1 思う」と回答した者の割合 (配付前) 98.26% (配付後) 95.95%
問3で「2 知らない」と回答した者で 問9で「1 思う」と回答した者の割合 (配付前) 88.28% (配付後) 77.05%