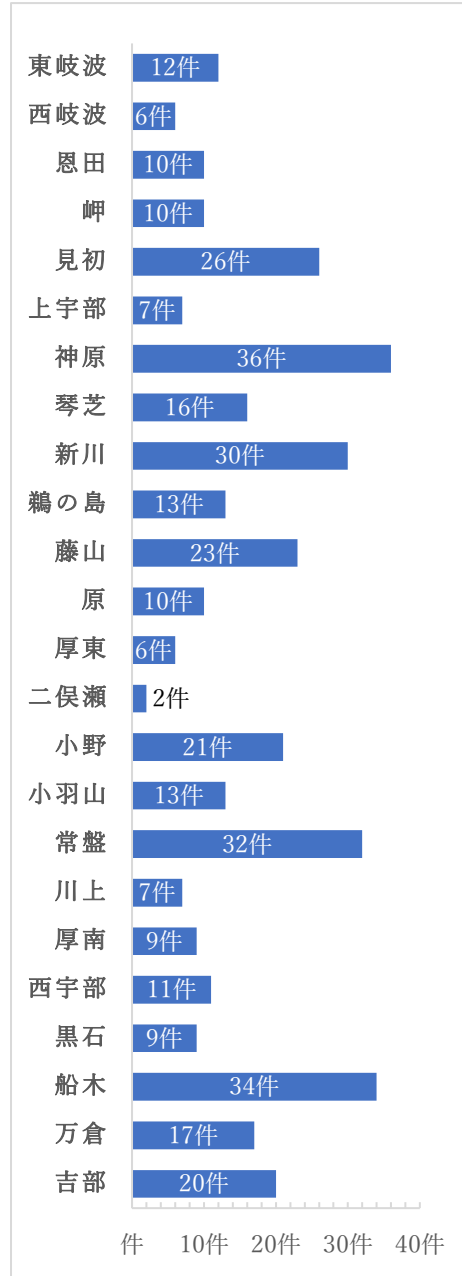


## ごみ減量説明会 アンケート集計結果

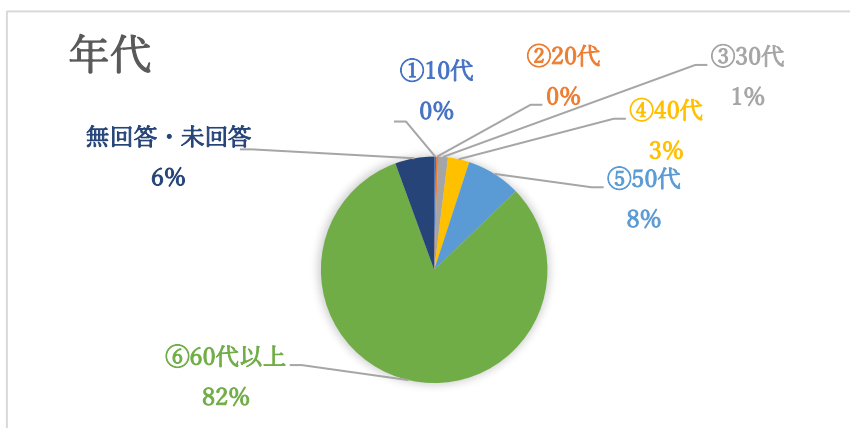
実施地区：24 地区

集計数：380 件

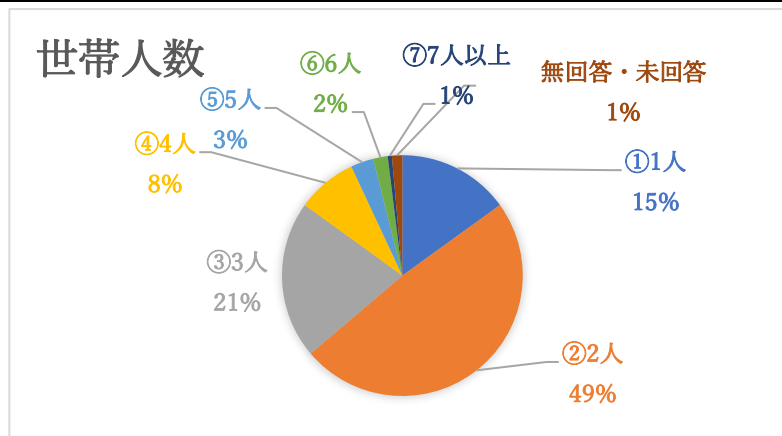
| 地区  |      |    |
|-----|------|----|
| 東岐波 | 12件  | 3% |
| 西岐波 | 6件   | 2% |
| 恩田  | 10件  | 3% |
| 岬   | 10件  | 3% |
| 見初  | 26件  | 7% |
| 上宇部 | 7件   | 2% |
| 神原  | 36件  | 9% |
| 琴芝  | 16件  | 4% |
| 新川  | 30件  | 8% |
| 鵜の島 | 13件  | 3% |
| 藤山  | 23件  | 6% |
| 原   | 10件  | 3% |
| 厚東  | 6件   | 2% |
| 二俣瀬 | 2件   | 1% |
| 小野  | 21件  | 6% |
| 小羽山 | 13件  | 3% |
| 常盤  | 32件  | 8% |
| 川上  | 7件   | 2% |
| 厚南  | 9件   | 2% |
| 西宇部 | 11件  | 3% |
| 黒石  | 9件   | 2% |
| 船木  | 34件  | 9% |
| 万倉  | 17件  | 4% |
| 吉部  | 20件  | 5% |
| 回答数 | 380件 | -  |



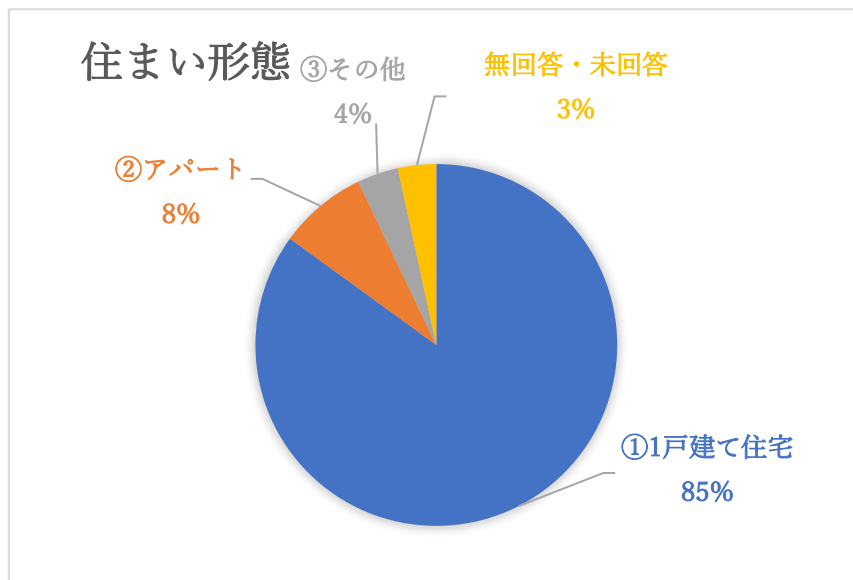
| 問1① 年齢  |      |     |
|---------|------|-----|
| ①10代    | 1件   | 0%  |
| ②20代    | 1件   | 0%  |
| ③30代    | 5件   | 1%  |
| ④40代    | 12件  | 3%  |
| ⑤50代    | 30件  | 8%  |
| ⑥60代以上  | 310件 | 82% |
| 無回答・未回答 | 21件  | 6%  |
| 回答数     | 380件 | -   |



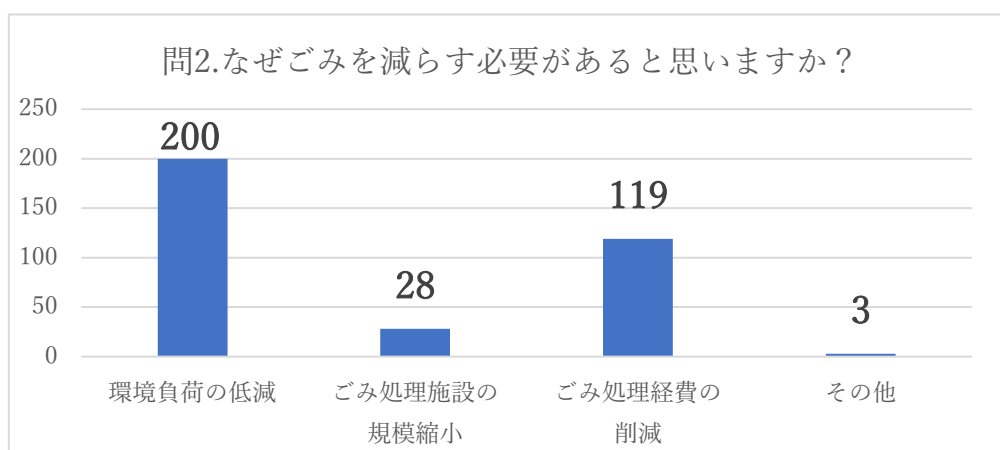
| 問1② 世帯人数 |      |     |
|----------|------|-----|
| ①1人      | 56件  | 15% |
| ②2人      | 182件 | 48% |
| ③3人      | 82件  | 22% |
| ④4人      | 33件  | 9%  |
| ⑤5人      | 12件  | 3%  |
| ⑥6人      | 7件   | 2%  |
| ⑦7人以上    | 3件   | 1%  |
| 無回答・未回答  | 5件   | 1%  |
| 回答数      | 380件 | -   |



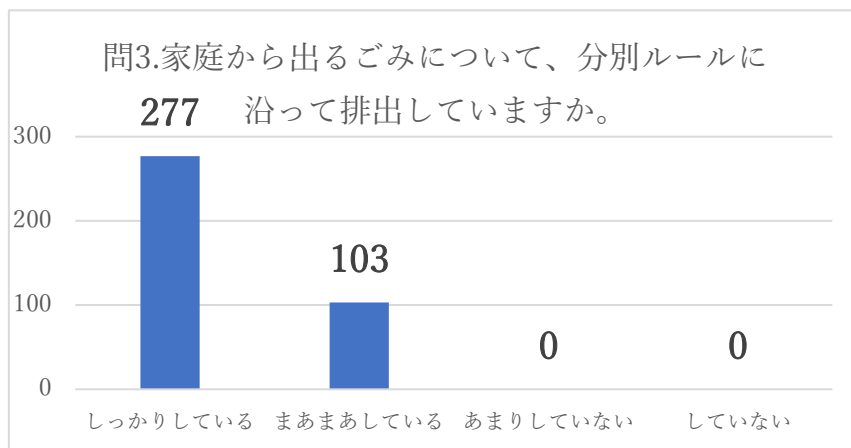
| 問1③ 住まい形態 |      |     |
|-----------|------|-----|
| ①1戸建て住宅   | 323件 | 85% |
| ②アパート     | 30件  | 8%  |
| ③その他      | 14件  | 4%  |
| 無回答・未回答   | 13件  | 3%  |
| 回答数       | 380件 | -   |



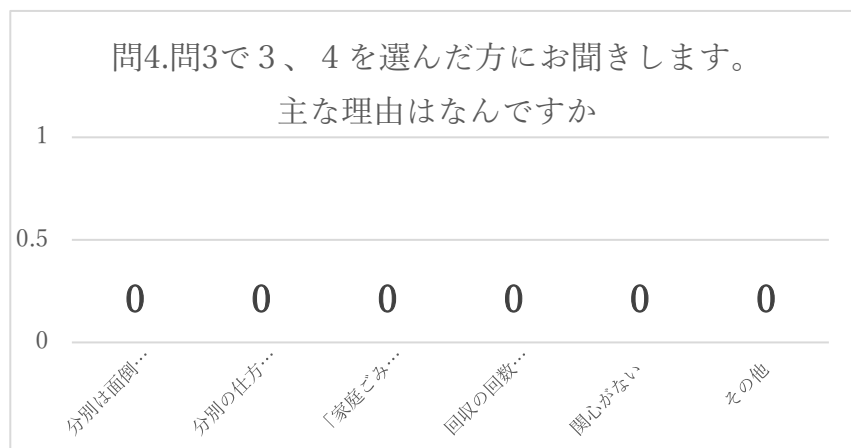
| 問2 なぜごみを減らす必要があると思いますか。 |      |     |
|-------------------------|------|-----|
| ①環境負荷の低減                | 200件 | 53% |
| ②ごみ処理施設の規模縮小            | 28件  | 7%  |
| ③ごみ処理経費の削減              | 119件 | 31% |
| ④その他                    | 3件   | 1%  |
| 無回答・未回答                 | 30件  | 8%  |
| 回答数                     | 380件 | -   |



| 問3 家庭から出るごみについて、分別ルールに沿って排出していますか。 |      |     |
|------------------------------------|------|-----|
| ①しっかりしている                          | 277件 | 73% |
| ②まあまあしている                          | 103件 | 27% |
| ③あまりしていない                          | 件    | 0%  |
| ④していない                             | 件    | 0%  |
| 無回答・未回答                            | 件    | 0%  |
| 回答数                                | 380件 | -   |

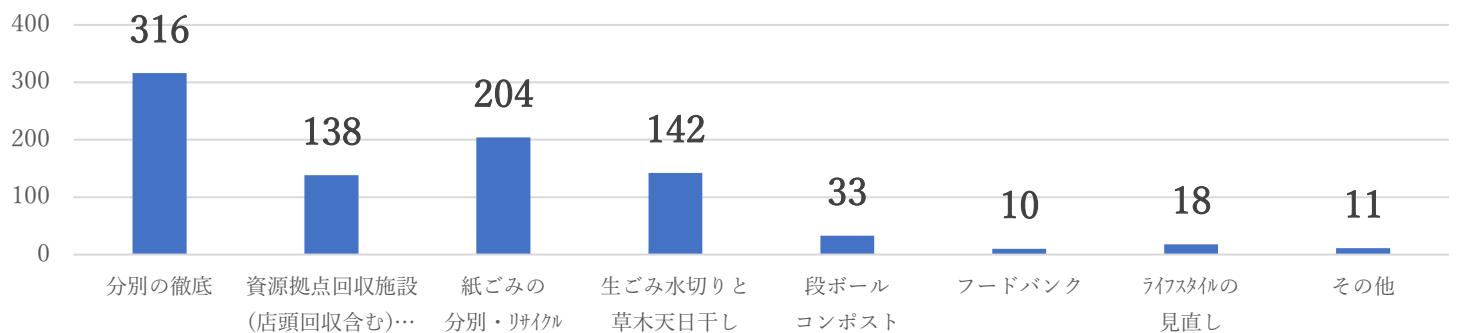


| 問4 問3で3,4を選んだ方にお聞きします。主な理由はなんですか |   |    |
|----------------------------------|---|----|
| ①分別は面倒である                        | 件 | 0% |
| ②分別の仕方がわからない                     | 件 | 0% |
| ③「家庭ごみの分別と出し方」が見にくい、分かりづらい       | 件 | 0% |
| ④回収の回数が少ない                       | 件 | 0% |
| ⑤関心がない                           | 件 | 0% |
| ⑥その他                             | 件 | 0% |
| 無回答・未回答                          | 件 | 0% |
| 回答数                              | 件 | -  |



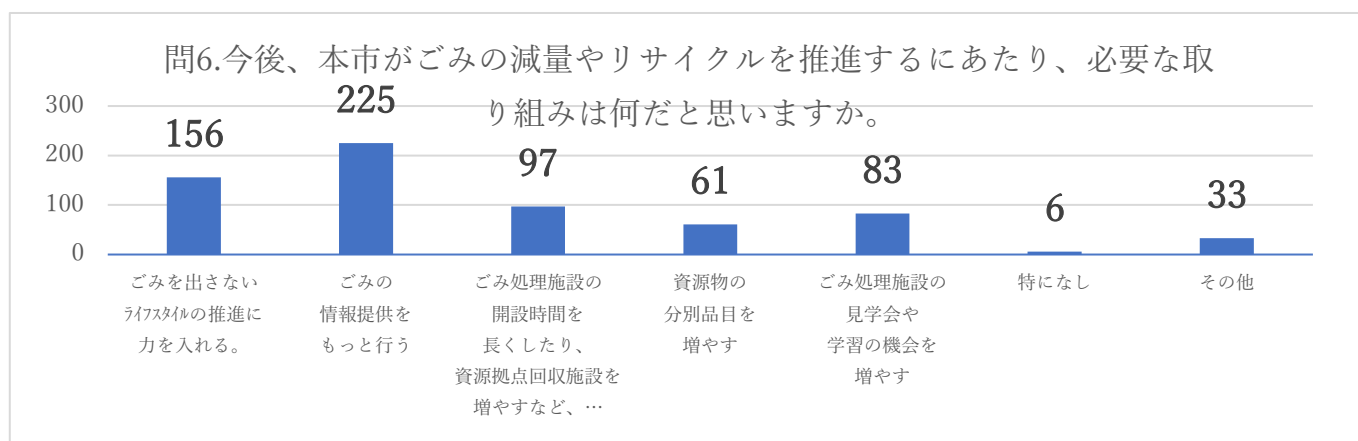
| 問5 燃やせるごみを減らすために、下記の項目のうち、実践している取り組み(複数回答) |      |     |
|--------------------------------------------|------|-----|
| ①分別の徹底                                     | 316件 | 36% |
| ②資源拠点回収施設(店頭回収含む)の利用                       | 138件 | 16% |
| ③紙ごみの分別・リサイクル                              | 204件 | 23% |
| ④生ごみ水切りと草木天日干し                             | 142件 | 16% |
| ⑤段ボールコンポスト                                 | 33件  | 4%  |
| ⑥フードバンク                                    | 10件  | 1%  |
| ⑦ライフスタイルの見直し                               | 18件  | 2%  |
| ⑧その他                                       | 11件  | 1%  |
| 無回答・未回答                                    | 件    | 0%  |
| 回答数                                        | 872件 | -   |

問5.燃やせるごみを減らすために、下記の項目のうち、実践している取り組み

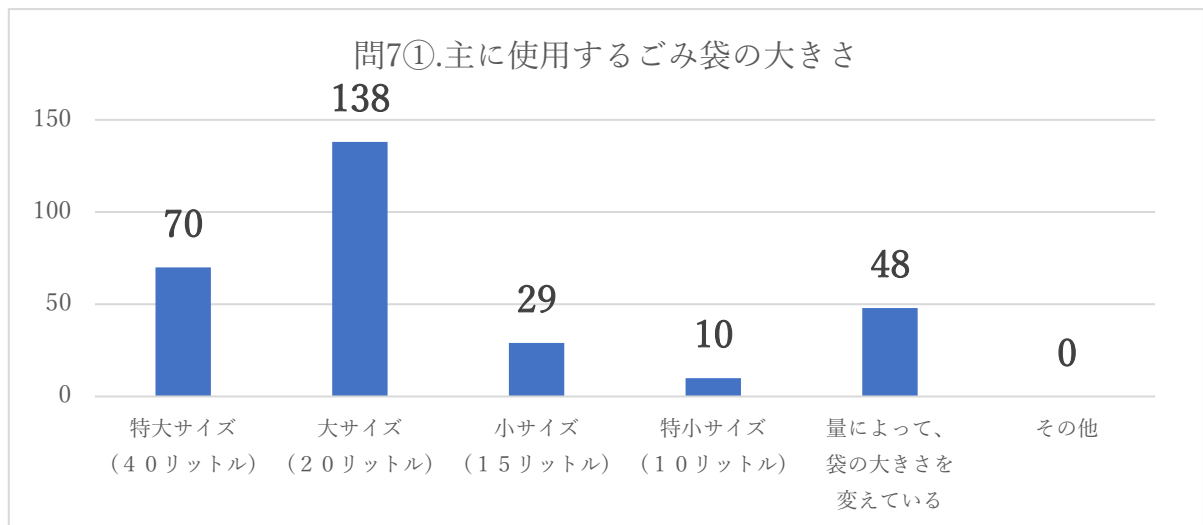


問6 今後、本市がごみの減量やリサイクルを推進するにあたり、必要な取り組みは何だと思えますか。(複数回答)

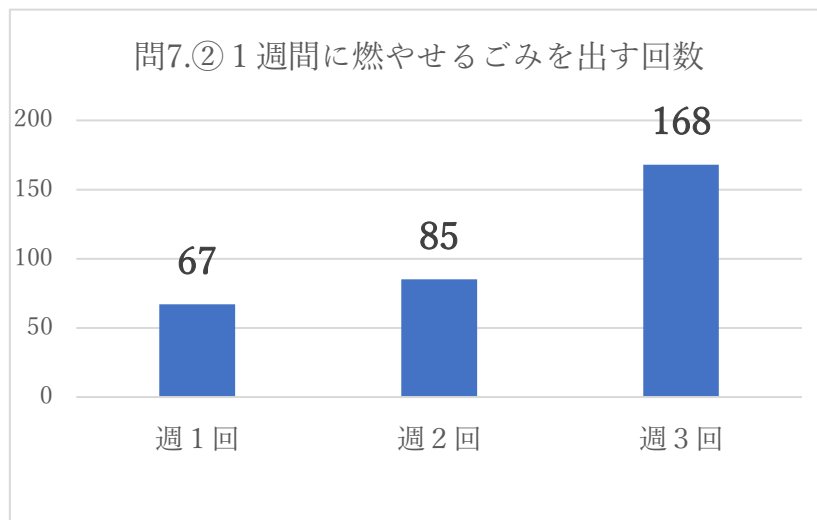
|                                            |      |     |
|--------------------------------------------|------|-----|
| ①ごみを出さないライフスタイルの推進に力を入れる。                  | 156件 | 24% |
| ②ごみの情報提供をもっと行う                             | 225件 | 34% |
| ③ごみ処理施設の開設時間を長くしたり、資源拠点回収施設を増やすなど、排出機会を増やす | 97件  | 15% |
| ④資源物の分別品目を増やす                              | 61件  | 9%  |
| ⑤ごみ処理施設の見学会や学習の機会を増やす                      | 83件  | 13% |
| ⑥特になし                                      | 6件   | 1%  |
| ⑦その他                                       | 33件  | 5%  |
| 無回答・未回答                                    | 件    | 0%  |
| 回答数                                        | 661件 | -   |



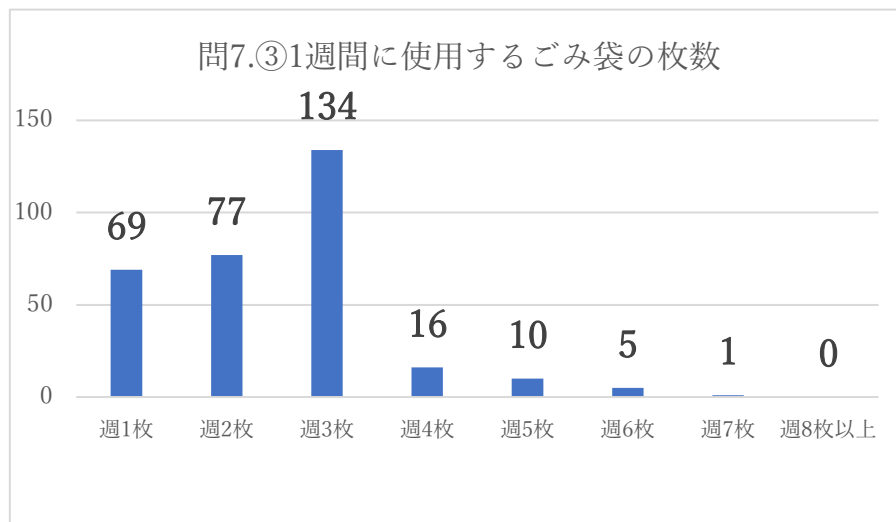
| 問7① 主に使用するごみ袋の大きさ  |      |     |
|--------------------|------|-----|
| ①特大サイズ(40リットル)     | 70件  | 18% |
| ②大サイズ(20リットル)      | 138件 | 36% |
| ③小サイズ(15リットル)      | 29件  | 8%  |
| ④特小サイズ(10リットル)     | 10件  | 3%  |
| ⑤量によって、袋の大きさを変えている | 48件  | 13% |
| ⑥その他               | 件    | 0%  |
| 無回答・未回答            | 85件  | 22% |
| 回答数                | 380件 | -   |



| 問7② 1週間に燃やせるごみを出す回数 |      |     |
|---------------------|------|-----|
| ①週1回                | 67件  | 18% |
| ②週2回                | 85件  | 22% |
| ③週3回                | 168件 | 44% |
| 無回答・未回答             | 60件  | 16% |
| 回答数                 | 380件 | -   |

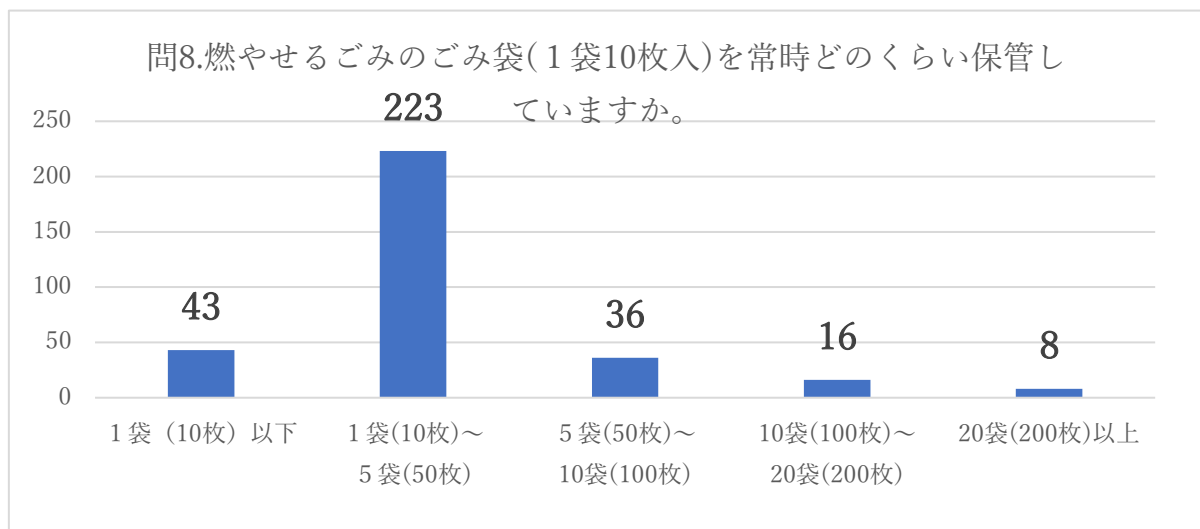


| 問7③ 1週間に使用するごみ袋の枚数 |      |     |
|--------------------|------|-----|
| ①週1枚               | 69件  | 18% |
| ②週2枚               | 77件  | 20% |
| ③週3枚               | 134件 | 35% |
| ④週4枚               | 16件  | 4%  |
| ⑤週5枚               | 10件  | 3%  |
| ⑥週6枚               | 5件   | 1%  |
| ⑦週7枚               | 1件   | 0%  |
| ⑧週8枚               | 件    | 0%  |
| 無回答・未回答            | 68件  | 18% |
| 回答数                | 380件 | -   |

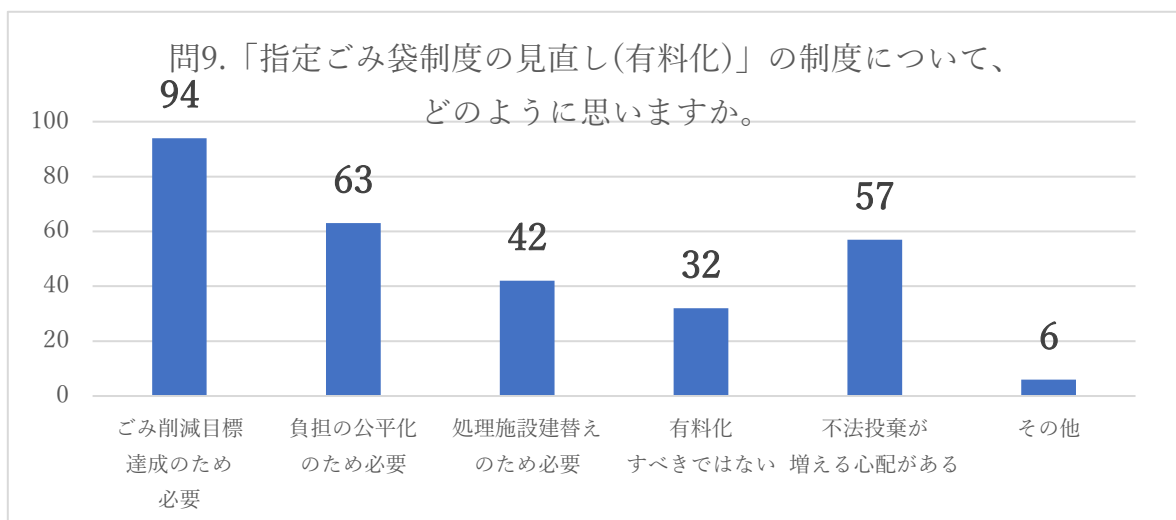




| 問8 燃やせるごみのごみ袋(1袋10枚入)を常時どのくらい保管していますか。 |      |     |
|----------------------------------------|------|-----|
| ① 1袋(10枚)以下                            | 43件  | 11% |
| ② 1袋(10枚)～5袋(50枚)未満                    | 223件 | 59% |
| ③ 5袋(50枚)～10袋(100枚)未満                  | 36件  | 9%  |
| ④ 10袋(100枚)～20袋(200枚)未満                | 16件  | 4%  |
| ⑤ 20袋(200枚)以上                          | 8件   | 2%  |
| 無回答・未回答                                | 54件  | 14% |
| 回答数                                    | 380件 | -   |



| 問9 「指定ごみ袋制度の見直し(有料化)」の制度について、どのように思いますか。 |      |     |
|------------------------------------------|------|-----|
| ①ごみ削減目標達成のため必要                           | 94件  | 25% |
| ②負担の公平化のため必要                             | 63件  | 17% |
| ③処理施設建替えのため必要                            | 42件  | 11% |
| ④有料化すべきではない                              | 32件  | 8%  |
| ⑤不法投棄が増える心配がある                           | 57件  | 15% |
| ⑥その他                                     | 6件   | 2%  |
| 無回答・未回答                                  | 86件  | 23% |
| 回答数                                      | 380件 | -   |



問 10：指定ごみ袋制度の見直し(有料化)について、ご意見がありましたらご記入ください。

(自由回答)

**【賛成意見】**

- ・有料化して、処理経費の削減を図ってほしい。
- ・今までの袋の値段が安すぎるため、有料化しても良いと思う。
- ・有料化はごみ減量・環境問題の意識の向上のため必要だと思う。
- ・有料化すれば、ごみの減量や分別に工夫しながら生活すると思う。
- ・他市が導入しているので、宇部市も導入するべきだと思う。
- ・有料化には賛成。市民還元の施策等があれば理解も進むと思う。
- ・レジ袋の有料化でほとんどの人がマイバッグを利用するようになったので有料には賛成。

**【反対意見】**

- ・有料化する前に、なぜごみが多いのかを研究してほしい。
- ・新しい袋の値段はかなり高い印象を受けた(4倍は高いと思う)。
- ・処理するごみを減らすことも重要だが、市内のごみ(不法投棄・ポイ捨て)を減らすことも重要だと思う。
- ・有料化しても収入が増えるだけでごみの排出量はあまり減らないと思う。市の減量化施策をしっかりと周知する方が重要だと思う。
- ・ごみ処理は必要なインフラであると思うので、無料であるべきだと思う。有料化には反対。
- ・生活レベルが異なるため、一律な有料化は難しいと思う。資源ごみの回収を徹底し、収入源を確保すべき。
- ・「お金を出せばごみを処理してもらえる」という考えから、ごみ削減につながらない考え方をする市民が増えるのではないかと。ごみ減量につながるとは考えられない。
- ・有料化してもごみの絶対量は変わらないと思うので反対。
- ・価格を見直してほしい

**【その他】**

- ・新しい袋は折りやすい形状を検討してほしい。
- ・有料化の歳入で、資源ごみ拠点回収施設にプラスチック製容器包装を追加してほしい。
- ・有料化にあたり草木等は無料にするか、資源化してほしい。
- ・有料化の歳入をどのように使うか具体的に説明してほしい。
- ・一定量無料制も検討してほしい。
- ・有料化歳入分を減税にあててほしい。
- ・有料化により、不法投棄が増えると思うのでしっかりと対策してほしい。
- ・他の自治体と差異のないような制度にしてほしい。
- ・実施にあたり、市民全員へ周知してほしい。
- ・当番の負担が増えるため、紙おむつの減免は反対。
- ・有料化の経費が1.1億円と高い気がするが、安くならないのか？
- ・有料化の手数料で、ガーデンシュレッダーの貸し出し、草木専用のごみ袋(90L)等をしてほしい。