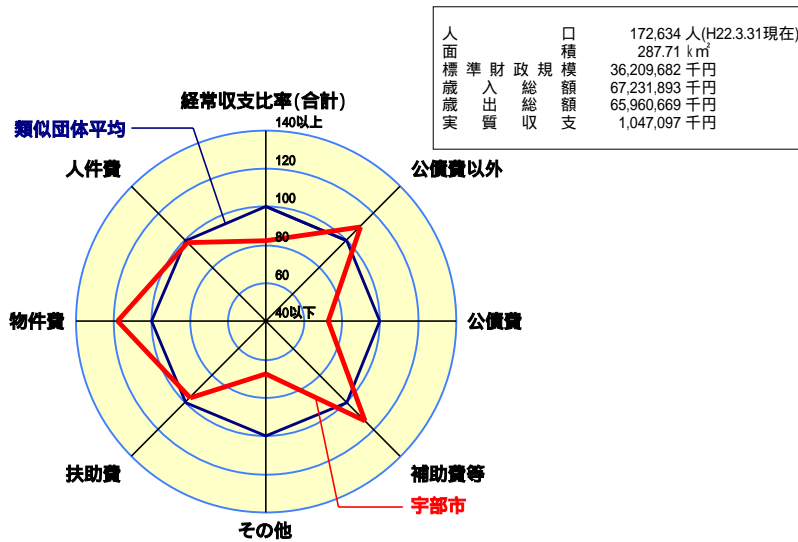
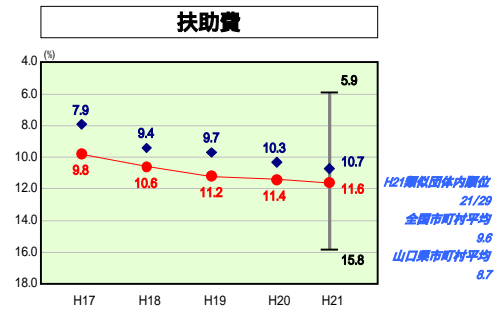
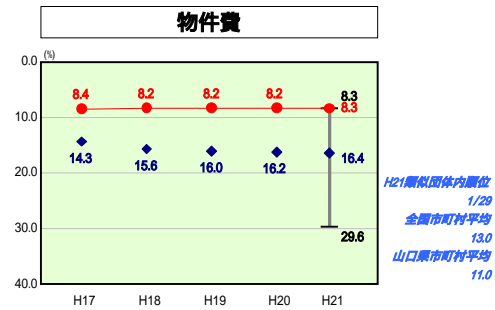
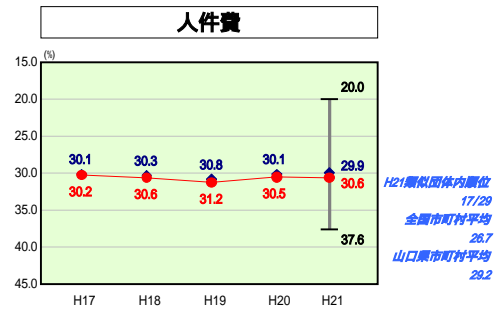
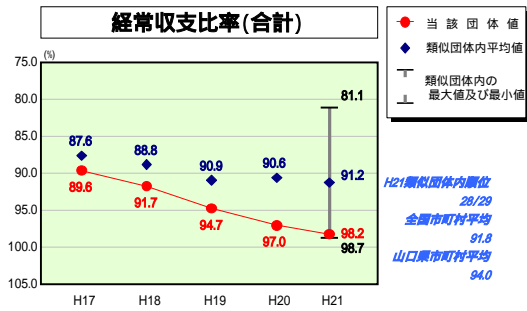


# 歳出比較分析表(平成21年度普通会計決算)

## 経常収支比率の分析



- 本レーダーチャートは、当該団体と類似団体平均値より算出した偏差値をもとにチャート化したものである。(偏差値は平均を100としている。)
- 当該団体の八角形が平均値の八角形より外側にあるほど、歳出抑制等により財政構造に弾力性があることを示している。
- 類似団体とは、人口および産業構造等により全国の市町村を35のグループに分類した結果、当該団体と同じグループに属する団体を言う。

## 分析欄

**人件費:**  
人件費に係る経常収支比率は、前年度を0.1ポイント上回っており、類似団体と比較しても0.7ポイント高くなっている。これは、退職手当及び共済費の増等によるものである。給与カットの実施などにより人件費の抑制を行っているが、引き続き定員適正化計画に基づく退職者の不補充や再任用制度等の活用による職員数の削減を行っていくとともに、給与の適正化や事務事業の見直しによる業務のスリム化等を行うことで、人件費の削減に努める。

**物件費:**  
妊婦健診・予防接種委託料の増等により前年度に比べ0.1ポイント増となったものの、執行段階においての、経費節減の徹底などにより、類似団体平均を大きく下回っている。今後も更なる事務事業の見直しを行い、経費の抑制に努める。

**扶助費:**  
生活保護費や障害者自立支援給付事業経費の増に伴い前年度に比べ0.2ポイント増となった。類似団体平均との比較では0.9ポイント上回っており、今後も扶助費の適正な支給に努める。

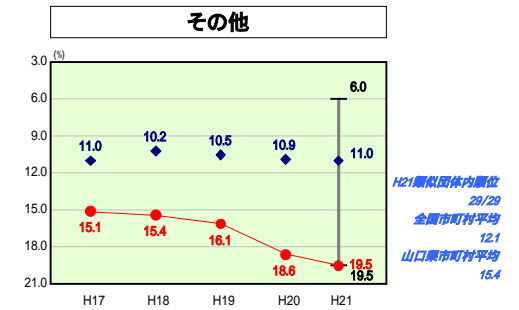
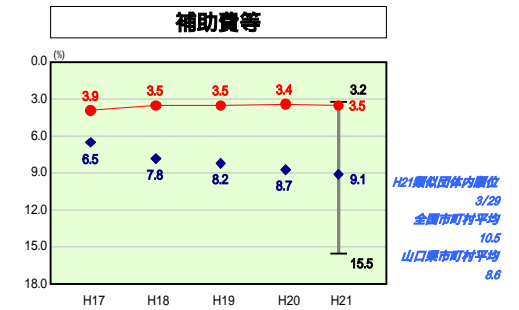
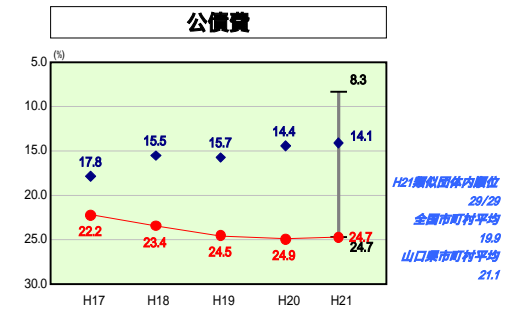
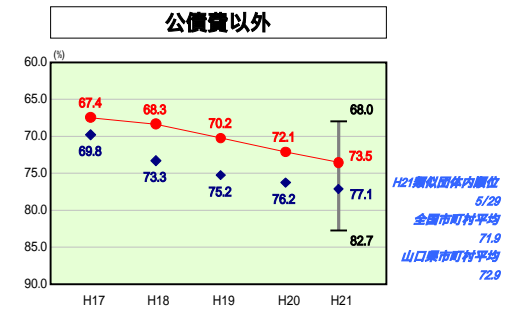
**公債費:**  
市債の発行抑制など市債残高の圧縮の取り組みにより、前年度に比べ0.2ポイント改善しているが、類似団体平均を大きく上回っている。これは、市街地の道路整備網やごみ処理施設など過去の大型整備事業によるものである。公債費負担は減少局面にあるものの、今後数年間は高い水準が続くと見込まれるため、引き続き市債発行の抑制に努め、後年度負担の軽減に努める。

**補助費等:**  
昨年度に比べ0.1ポイント上昇しているが、ほぼ横ばいで推移しており、類似団体平均を大きく下回っている。これは補助金等を中心に、実施内容や方法などを検討し積極的に見直した結果によるものである。引き続き、行政の持つべき分野、経費負担のあり方などを検討し見直しに努める。

**その他:**  
主に介護保険事業会計、下水道事業会計への繰出金の増加により、昨年度に比べ0.9ポイントの増となった。類似団体平均を大幅に上回っており、普通会計以外の特別会計についても、経費節減に努めるなど、普通会計の負担額軽減に努める。

**普通建設事業費:**  
人口一人当たりの決算額は、昨年度に比べ3,702円の増、うち単独分についても1,476円の増となっており、これは豪雨災害に伴う災害復旧費やケーブルテレビ整備事業によるものである。類似団体平均より若干上回っているが、うち単独分については4,896円下回っている。今後も緊急性、必要性を検討し、事業の重点化を図るなど、普通建設事業費の抑制に努める。

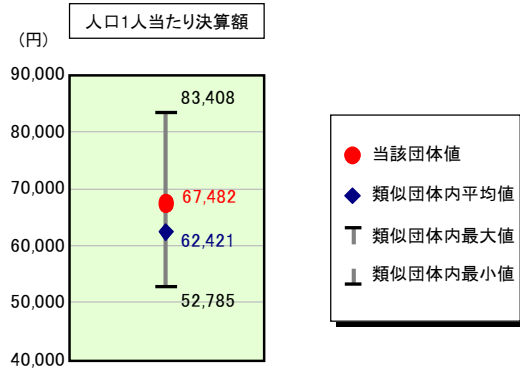
人口	172,634人(H22.3.31現在)
面積	287.71km <sup>2</sup>
標準財政規模	36,209,682千円
歳入総額	67,231,893千円
歳出総額	65,960,669千円
実収支	1,047,097千円



# 歳出比較分析表(平成21年度普通会計決算)

山口県 宇部市

## 人件費及び人件費に準ずる費用の分析



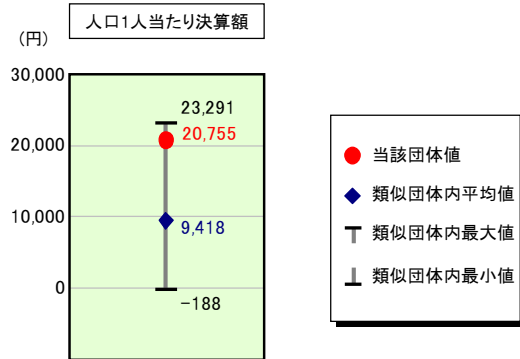
### 人件費及び人件費に準ずる費用

	当該団体決算額 (千円)	人口1人当たり決算額		
		当該団体 (円)	類似団体平均 (円)	対比 (%)
人件費	12,376,202	71,690	61,823	16.0
賃金 (物件費)	270,208	1,565	3,049	▲ 48.7
一部事務組合負担金 (補助費等)	1,178	7	1,103	▲ 99.4
公営企業 (法適) 等に対する繰出し (補助費等)	35,618	206	717	▲ 71.3
公営企業 (法適) 等に対する繰出し (投資及び出資金・貸付金)	-	-	-	-
公営企業 (法非適) 等に対する繰出し (繰出金)	358,799	2,078	2,459	▲ 15.5
事業費支弁に係る職員の人件費 (投資的経費)	175,614	1,017	1,011	0.6
▲退職金	▲ 1,568,016	▲ 9,083	▲ 7,741	17.3
合計	11,649,603	67,482	62,421	8.1

### 参考

	当該団体	類似団体平均	対比 (差引)
人口1,000人当たり職員数 (人)	7.25	5.89	1.36
ラスパイレス指数	100.5	101.7	▲ 1.2

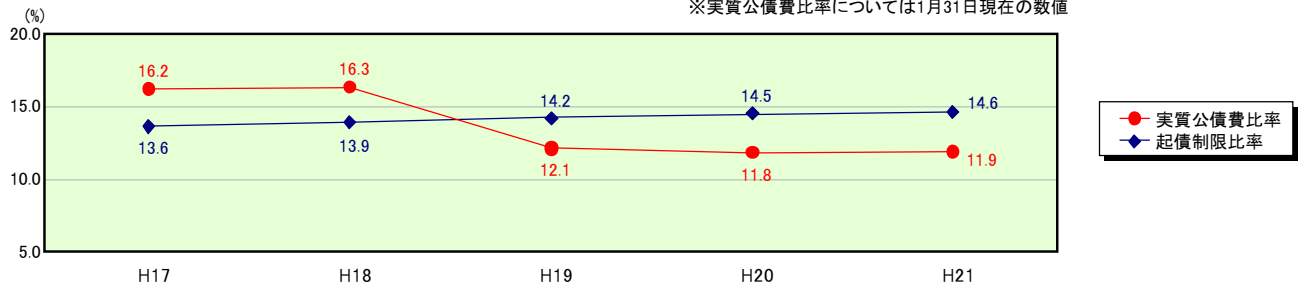
## 公債費及び公債費に準ずる費用の分析



### 公債費及び公債費に準ずる費用 (実質公債費比率の構成要素) ※1月31日現在の数値

	当該団体決算額 (千円)	人口1人当たり決算額		
		当該団体 (円)	類似団体平均 (円)	対比 (%)
元利償還金の額 (繰上償還額等を除く)	9,431,911	54,635	27,462	98.9
積立不足額を考慮して算定した額	-	-	8	-
満期一括償還地方債の一年当たりの元金償還金に相当するもの (年度割相当額)	3,333	19	77	▲ 75.3
公営企業債の償還の財源に充てたと認められる繰入金	2,105,336	12,195	6,800	79.3
一部事務組合等の起こした地方債に充てたと認められる補助金又は負担金に充当する一般財源等額	276,990	1,604	1,488	7.8
債務負担行為に基づく支出のうち公債費に準ずるものに充当する一般財源等額	307,733	1,783	2,610	▲ 31.7
一時借入金利息 (同一団体における会計間の現金運用に係る利息は除く)	-	-	6	-
▲特定財源の額	▲ 2,280,840	▲ 13,212	▲ 8,800	50.1
▲地方債に係る元利償還金及び準元利償還金に要する経費として普通交付税の額の算定に用いる基準財政需要額に算入された額	▲ 6,261,525	▲ 36,271	▲ 20,233	79.3
合計	3,582,938	20,755	9,418	120.4

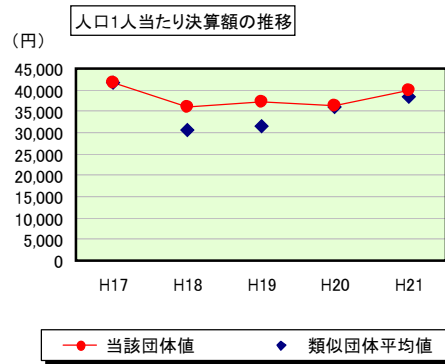
### ※参考 実質公債費比率及び起債制限比率の推移



# 歳出比較分析表(平成21年度普通会計決算)

山口県 宇部市

## 普通建設事業費の分析



## 普通建設事業費

	当該団体決算額 (千円)	人口1人当たり決算額				
		当該団体(円)	増減率(%) (A)	類似団体平均(円)	増減率(%) (B)	(A)-(B)
H17	7,361,848	41,668	▲ 10.1	41,642	8.4	▲ 18.5
うち単独分	3,803,342	21,527	▲ 19.0	29,970	17.6	▲ 36.6
H18	6,314,165	36,003	▲ 13.6	30,496	▲ 26.8	13.2
うち単独分	3,048,020	17,379	▲ 19.3	20,327	▲ 32.2	12.9
H19	6,482,885	37,194	3.3	31,404	3.0	0.3
うち単独分	3,216,000	18,451	6.2	20,611	1.4	4.8
H20	6,271,391	36,167	▲ 2.8	35,872	14.2	▲ 17.0
うち単独分	2,811,383	16,213	▲ 12.1	21,259	3.1	▲ 15.2
H21	6,882,765	39,869	10.2	38,349	6.9	3.3
うち単独分	3,053,739	17,689	9.1	22,585	6.2	2.9
過去5年間平均	6,662,611	38,180	▲ 2.6	35,553	1.1	▲ 3.7
うち単独分	3,186,497	18,252	▲ 7.0	22,950	▲ 0.8	▲ 6.2