

第1期「宇部市まち・ひと・しごと創生総合戦略」
の実績等について

令和2年5月

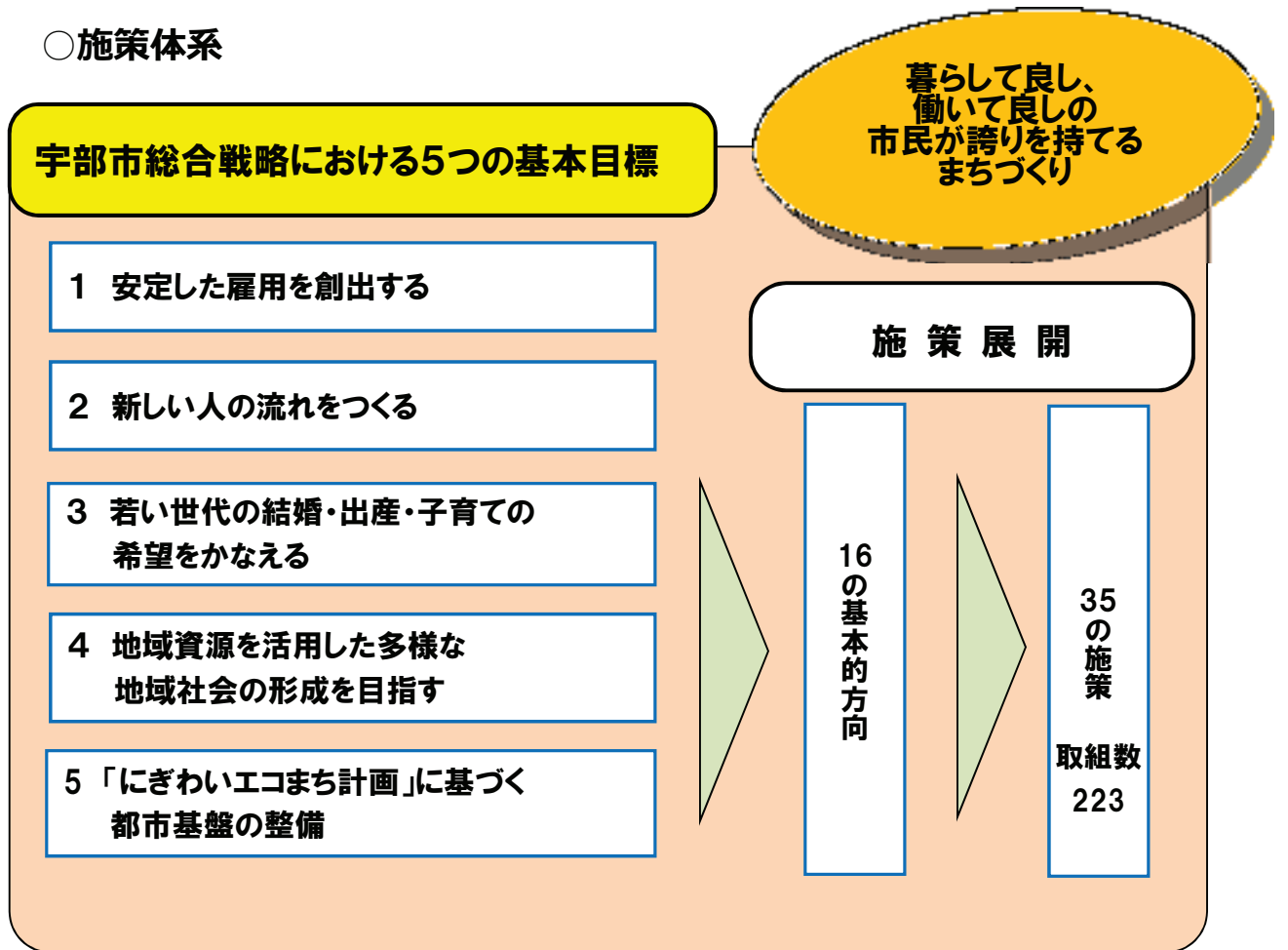
宇部市 政策企画グループ

目次

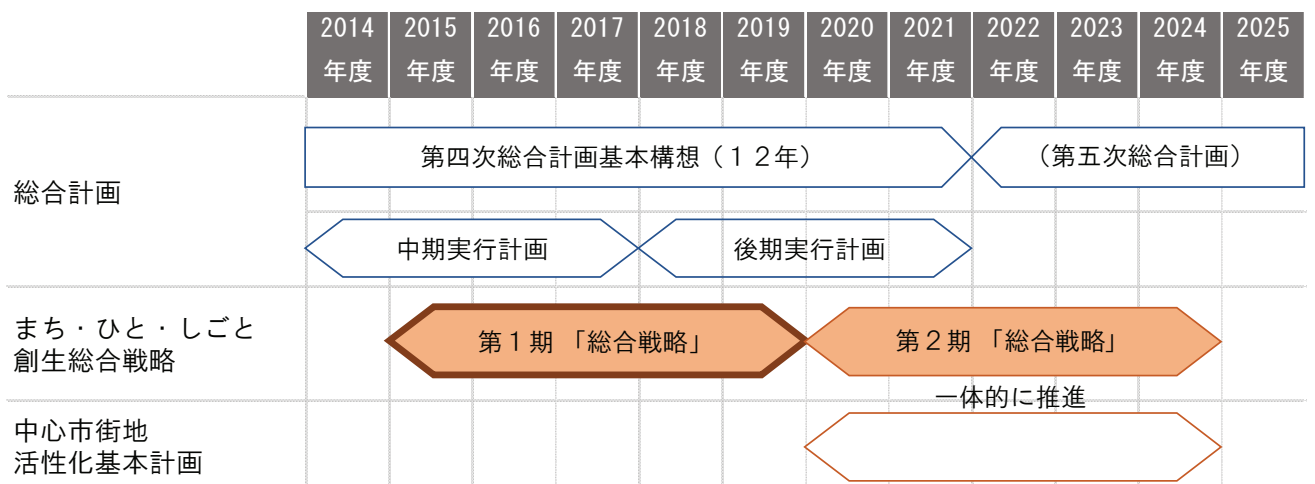
1. 第1期まち・ひと・しごと創生総合戦略 について	1
2. 人口の現状と分析	2
3. 第1期「総合戦略」の基本目標別検証	3
4. 目標指標及びKPIの達成状況	4
【参考】第2期まち・ひと・しごと創生総合 戦略の施策体系	13

1. 第1期まち・ひと・しごと創生総合戦略について

○施策体系



○対象期間



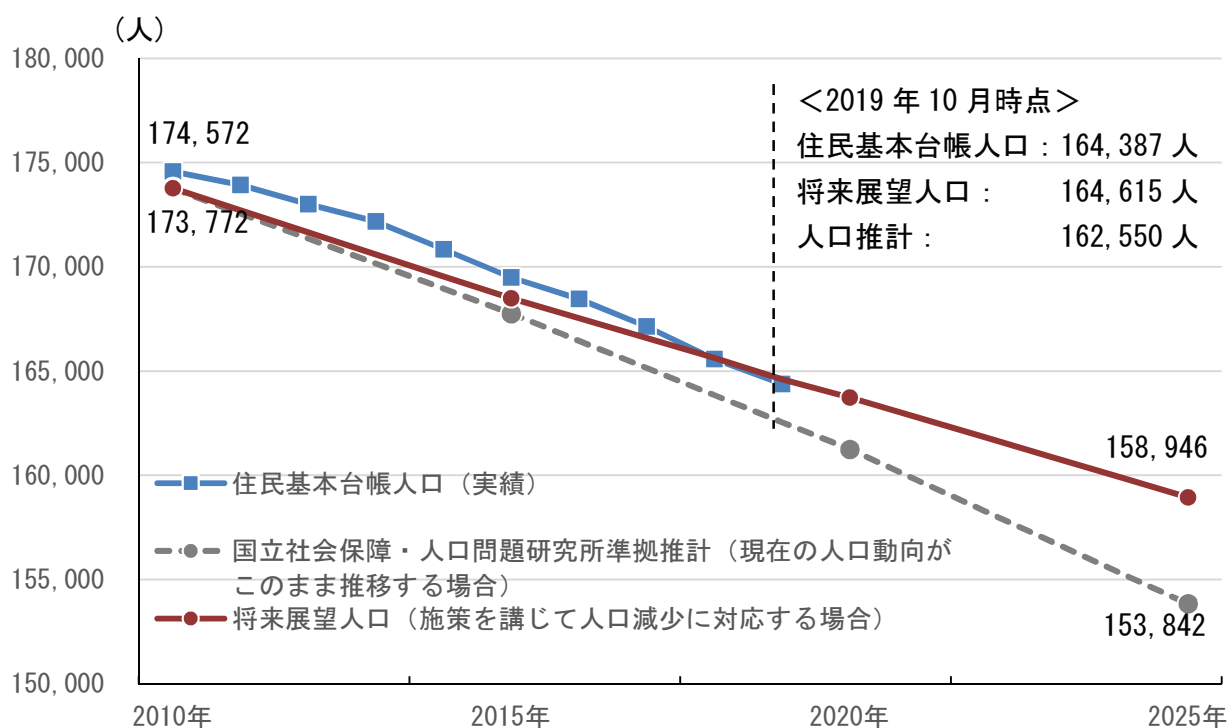
2. 人口の現状と分析

2015年に策定した宇部市人口ビジョン(2015年～2060年)における2019年時点の人口推計(国立社会保障・人口問題研究所による推計)は、162,550人となっています。

また、同ビジョンでは、戦略的な人口減少対策等を実施することによる将来展望人口を、164,615人と推計しています。

これらの推計値に対して、2019年10月1日時点の住民基本台帳人口は、164,387人となっており、国立社会保障・人口問題研究所の推計値と比較して、約1,800人の上振れとなっています。また、将来展望人口と比較した場合、ほぼ同水準で推移しています。

今後、団塊の世代の影響などにより、死亡数の増加が懸念されることから、引き続き同ビジョンで推計した将来展望人口の達成に向けて、出生数の増加と社会減への対応が重要になると考えられます。



3. 第1期「総合戦略」の基本目標別検証

第1期「総合戦略」は、国の第1期「総合戦略」が示す「安定した雇用を創出する」「新しい人の流れをつくる」「若い世代の結婚・出産・子育ての希望をかなえる」「地域資源を活用した多様な地域社会の形成を目指す」の4つの基本目標に、「にぎわいエコまち計画」に基づく都市基盤の整備を加えた5つの基本目標を定め、35の施策を展開してきました。

【基本目標1 安定した雇用を創出する】

若い世代の流出に歯止めをかけ、活力あるまちづくりを進めるため、若い世代が安心して働くことができる安定した雇用の創出に向けて、起業・創業の支援や観光産業の振興、6次産業化の推進などに取り組んだ結果、雇用創出人数は累計で3,928人、創業実現件数は累計で197件といずれも2014年度から数値が増加しており、一定の成果が表れています。

一方で、若者の定着を図るため、中小企業の人材確保対策などに取り組んできましたが、大学生や高校生の市内就職率は、それぞれ11.5%(推計値)、46.5%と伸び悩んでいます。

【基本目標2 新しい人の流れをつくる】

転入者や交流人口の増加に向けて、U I Jターンによる移住定住の促進やときわ公園の魅力向上、アートによるまちづくりの推進などに取り組んできました。

その結果、移住定住の取組などの成果もあって、転出超過数が2014年度の721人から303人となるなど、社会減対策の効果が表れ始めています。

また、交流人口の指標となる観光客数は、ときわ公園の整備等により、2014年度の107万人から2019年度時点では182万人となっており、取組の成果が表れています。さらに、これまで交流を重ねてきたスペインのカステージョ市と文化・スポーツ・教育・経済などあらゆる面での交流を目的に、姉妹都市を締結しました。

今後は、新型コロナウイルスの影響により地方移住への動きが加速することが予測されるため、転出者と転入者の均衡を図ることを目指して、移住人口や交流人口の増加対策を一層推進するとともに、地域に継続的に関わる関係人口の創出にも取り組む必要があります。

【トピックス】

2020年版「住みたい田舎」ベストランキング(「田舎暮らしの本」(株)宝島社)

『総合部門 第1位』(人口10万人以上の大きなまち)に選ばれました。

※230項目のアンケート内容に629自治体が回答

【基本目標3 若い世代の結婚・出産・子育ての希望をかなえる】

安心して結婚・出産・子育てができる環境づくりを進めるため、妊娠期から子育て期にわたる切れ目ない支援の実施や子育てに要する費用負担軽減などに取り組んできました。その結果、出産前後における支援率などは一定の進捗が見られましたが、出生数の減少などに伴い、合計特殊出生率は1.51となり、全国平均値1.42より上回っているものの横ばいの状態が続いています。今後は、結婚・妊娠・出産・子育てに対する不安感を解消し、安心して子育てができるまちづくりを一層推進する必要があります。

また、子どもたちが生き生きと学校生活を送れるよう、質の高い学校教育を進めるとともに、安心・

安全な教育環境を確保するため、学校や地域での教育環境の充実などに取り組んできました。

この結果、小中学校施設の耐震化率(97.4%)などは大幅な進捗が見られましたが、全国学力・学習状況における本市の調査結果は、全国の正答率を100とした指数が、小学校102.8、中学校101.8となり、小中学校ともに2019年度目標値には届いておらず、引き続き、子どもたちが学ぶ楽しさや喜びを実感できる取組を進める必要があります。

なお、通学路における交通事故発生件数や万引き検挙・補導数がこの5年間でほぼ半減するなど、子どもたちを取り巻く環境は大きく改善しています。

【基本目標4 地域資源を活用した多様な地域社会の形成を目指す】

子どもから高齢者まで住み慣れた地域で自分らしい暮らしができるよう、地域支え合い包括ケアシステムの強化や元気・安心・地域づくりの推進などに取り組んできました。

また、市民一人ひとりが健康で生き生きとした、活動的な生活を送ることができるよう、健幸長寿のまちづくりやスポーツによる元気な人づくりを推進してきました。

この結果、健康寿命は男女共に年次的に伸びているほか、週1回以上スポーツをする成人の割合についても、78.6%と2019年度目標値の60.0%を超えており、健康づくりの取組に一定の成果が表れていることがうかがえます。

一方で、はつらつポイント制度の登録率が、2019年度目標値の10.0%に対し7.0%と伸び悩んでいるなど、日々の健康づくり活動への継続的参加への誘引に今後も取り組んでいく必要があります。

【基本目標5 「にぎわいエコまち計画」に基づく都市基盤の整備】

にぎわいのあるコンパクトなまちづくりを進めるため、2015年3月に策定した「宇部市にぎわいエコまち計画」に基づき、2016年8月、まちづくりを先導する市役所新庁舎の基本計画を策定しました。2019年3月には「宇部市立地適正化計画」を策定するとともに、10月に新庁舎の1期棟本体工事に着手するなど都市基盤の整備や居住誘導を図ってきました。

さらに、民間の資金やノウハウも活用しながら中心市街地の活性化に取り組むため、国が認定する「宇部市中心市街地活性化基本計画」を民間主体による協議会を設置して策定しました。

一方、中心市街地のにぎわい創出に向けたソフト事業として、まちづくり会社や民間主体のまちなかイベント実行委員会が設立され、わくわくフェスタをはじめとする数多くのイベント開催や空き店舗のリノベーション支援など、様々な施策を展開し、にぎわい創出の可能性を模索してきたところです。

この間、大規模小売店舗の撤退があり、中心市街地の通行者数は大幅に減少するという事態に見舞われました。しかし、市民の熱い思いにより多額の寄附があり、市が空き店舗となった大規模小売店舗を買収し、実証実験としてマルシェ等の運営を始めました。

現時点では、休日一日当たりの通行者数(11,011人)や定住人口(5,875人)は、目標にもう一步のところですが、民間投資をはじめとした経済活性化への動きも出始めています。

今後は、民間資金・ノウハウなどを活用して、新型コロナウイルス感染症を踏まえた新たな視点・手法も取り入れながら、地域活性化及び産業振興を図る必要があります。

4. 目標指標及びKPIの達成状況

2020年3月末時点の5年間の実績として、目標指標は11項目のうち6項目が達成、KPIは、68項目（再掲含む）のうち43項目が達成となっています。

【目標値に対する達成状況（総括表）】

■ 目標指標

指標	現状値 (H26年度)	目標値 (R1年度)	実績 (R1年度)
雇用創出人数（累計）	1,273人	2,700人	3,928人
市内総生産 (山口県市町民経済計算)	6,100億円 (H24年度)	維持	6,442億円 (H29年度)
転出超過数	721人	360人 (半減)	303人
観光客数	107万人/年	180万人/年	182万人/年
延べ宿泊者数	202万人/年	25万人/年	33万人/年
合計特殊出生率	1.57 (H25年)	1.65	1.51 (H30年)
女性就業率 (25歳～44歳) (総務省国勢調査)	68.5% (H22年)	73.0%	72.4%
健康寿命	男性 78.01歳 女性 82.92歳 (H22年度)	延伸	男性 79.87歳 女性 84.45歳 (H29年度)
地域福祉活動拠点箇所数（累計） 及び参加者数（延べ人数）	16か所 延28,792人	60か所 延108000人	207か所 延93,219人
中心市街地の定住人口	6,299人	7,100人	5,875人
中心市街地の 休日一日当たりの通行者数	9,382人/日	15,500人/日	11,011人/日

■ KPI（重要業績評価指標）【令和元年度目標値に対する達成状況】

① 目標値に達したKPI	43
② 目標値に達していないKPI	25
合計（再掲を含む）	68

目標別内訳	①	②	計
1. 安定した雇用を創出する	19	12	31
2. 新しい人の流れをつくる	5	4	9
3. 若い世代の結婚・出産・子育ての希望をかなえる	8	7	15
4. 地域資源を活用した多様な地域社会の形成を目指す	10	2	12
5. 「にぎわいエコまち計画」に基づく都市基盤の整備	1	0	1
合計	43	25	68

■ 分析

1 目標指標について

- 総合戦略の5つの基本目標について、達成度合いを測定する11の目標指標を設定している。
- 「雇用創出人数」については堅実に増加し、令和元年度目標値である2,700人を達成した。
「市内総生産」についても、製造業を中心に増加し、目標を達成した。
- 「転出超過数」、いわゆる人口の社会増減数は、目標の半減を達成した。
「観光客数」「延べ宿泊者数」についても、目標を達成した。
- 「合計特殊出生率」については、全国平均値(1.42)より0.09ポイント上回っているものの、令和元年度目標値には到達していない。
- 「福祉活動拠点箇所数」は令和元年度目標値に到達したものの、「参加者数」については、目標値を下回った。
- 「中心市街地の休日一日当たりの通行者数」は、まちなかマルシェなどイベント開催等により平成26年度基準年度より増加はしているものの、令和元年度目標値を下回っている。

2 KPI（重要業績評価指標）について

- 基本目標の実現に向けた施策の効果を客観的に検証するKPIとして68の指標を設定している。
- このうち、43指標(63.2%)については、令和元年度目標値を上回った。
- その他の25指標のうち、16指標については、目標値に対して75%以上の達成率となっている。
- 基本目標別に見ると、「安定した雇用を創出する」では、31指標のうち19指標(61.3%)、「新しい人の流れをつくる」では、9指標のうち5指標(55.6%)、「若い世代の結婚・出産・子育ての希望をかなえる」では、15指標のうち8指標(53.3%)、「地域資源を活用した多様な地域社会の形成を目指す」では、12指標のうち10指標(83.3%)、「にぎわいエコまち計画」に基づく都市基盤の整備」では、1指標のうち1指標(100%)が、令和元年度目標値を上回った。

【目標値に対する達成状況（各指標別）】

※「○」…目標達成、「△」…達成率75%以上、「×」…達成率75%未満

〔基本目標・施策の基本的方向〕	〔目標指標&KPI〕	基準年度	基準年度における数値	令和元年度目標値	令和元年度実績値	目標値達成状況	平成27年度【実績値】	平成28年度【実績値】	平成29年度【実績値】	平成30年度【実績値】
1 安定した雇用を創出する	雇用創出人数(累計)	H26	1,273人	2,700人	3,928人	○	1,860人	2,444人	2,859人	3,400人
	市内総生産（山口県市町民経済計算）	H24	6,100億円	維持	6,442億円 (参考:H29年度)	○	6,220億円 (参考:H25年度)	5,959億円 (参考:H26年度)	6,512億円 (参考:H27年度)	6,230億円 (参考:H28年度)
(1) 環境エネルギー産業の育成・振興										
① 地域エネルギービジネスモデルの創出	新電力会社設立件数（累計）	H26	-	1件	1件	○	0件	0件	0件	0件
	新電力会社が契約した顧客件数（累計）	H26	-	4,000件	0件	×	0件	0件	0件	0件
(2) ヘルスケア産業の育成・振興										
① 健康・医療ビジネスモデルの創出	健康ビジネスモデルの創出件数(累計)	H26	-	6件	8件	○	1件	3件	6件	8件
(3) 観光産業の育成・振興										
① ツーリズム等の創出	産業観光バスツアー参加者数	H26	2,071人/年	3,500人/年	3,557人/年	○	1,950人/年	2,587人/年	3,112人/年	3,841人/年
	うべふるさとツーリズムへの参加者数	H26	2,276人/年	13,000人/年	26,300人/年	○	21,518人/年	12,413人/年	27,095人/年	18,337人/年
	コンベンション誘致件数	H26	20件/年	50件/年	47件/年	△	24件/年	38件/年	42件/年	45件/年
	山口宇部空港を利用する国際チャーター便の運航回数	H26	28回/年	70回/年	16回/年	×	53回/年	70回/年	85回/年	78回/年
	外国人観光客数	H26	13,000人/年	20,000人/年	11,492人/年	×	22,000人/年	15,000人/年	16,000人/年	18,000人/年
② 観光情報の発信	市の認知度（地域ブランド調査）	H26	26.7点	32点	26.1点	△	26.9点	26.3点	29.1点	25.6点
(4) 6次産業化・農商工連携の推進										
① うべ元気ブランドの育成等による食の魅力づくり	地元1次産品を活用した新商品開発品目（累計）	H26	24品目	110品目	131品目	○	55品目	81品目	100品目	116品目
	地元1次産品を活用した商品の県外出展・販売件数（累計）	H26	11件	60件	82件	○	24件	41件	52件	66件
② 地産地消外商の推進	販売協力店、販売協力専門店、やまぐち食彩店の店舗数（累計）	H26	54店舗	65店舗	68店舗	○	61店舗	63店舗	66店舗	68店舗
	学校給食で使用する地元食材（野菜・果実・魚介類・米）の使用率（金額ベース・%）	H26	36%	40%	47.7%	○	32.5%	32.2%	43.1%	45.0%

【目標値に対する達成状況（各指標別）】

※「○」…目標達成、「△」…達成率75%以上、「×」…達成率75%未満

〔基本目標・施策の基本的方向〕	〔目標指標&KPI〕	基準年度	基準年度における数値	令和元年度目標値	令和元年度実績値	目標値達成状況	平成27年度【実績値】	平成28年度【実績値】	平成29年度【実績値】	平成30年度【実績値】
(5) 雇用の促進・起業創業の支援										
① 若者・女性の就労や中小企業等の人材確保への支援	就職マッチング数（累計）	H26	57件	455件	445件	△	155件	273件	358件	399件
	子育て女性再就職決定件数（累計）	H26	-	100件	111件	○	19件	42件	60件	87件
	大学生等の市内就職割合	H26	12%	22%	11.5% (推計値)	×	12.7%	12.1%	11.8%	11.5%
	高校生の市内就職割合	H26	45%	55%	46.5%	△	44.5%	42.0%	40.5%	49.3%
② 起業・創業の支援	創業実現件数（累計）	H26	28件	150件	197件	○	53件	84件	113件	154件
	創業実現に伴う新規雇用者数（累計）	H26	28人	168人	204人	○	87人	127人	146人	187人
③ 企業・オフィス等誘致活動の推進	産業団地企業立地件数（累計）	H26	64件	75件	73件	△	66件	69件	72件	73件
	まちなかへのオフィス等誘致件数（累計）	H26	-	6件	5件	△	1件	3件	4件	4件
(6) 中小企業等の振興										
① 経営の安定・革新に向けた支援	改装支援により来店者が増加した店舗割合	H26	-	70%以上	100%	○	100%	100%	100%	100.0%
	ICT活用支援企業数（累計）	H26	-	50社	162社	○	33社	70社	99社	130社
	新規商談件数	H26	-	10件/社	19件/社	○	23件/社	32件/社	21件/社	13件/社
② 元気な商店街づくり	中心市街地空き店舗率	H26	11.2%	9.2%	9.3%	△	10.3%	9.9%	9.3%	9.1%
③ ものづくりと人づくりの支援	メイド・イン・ウヘ開発件数（累計）	H26	2件	12件	16件	○	5件	8件	10件	12件
④ 海外経済交流の支援	中小企業の海外展開案件の創出件数（累計）	H26	-	5件	7件	○	2件	3件	4件	6件
(7) 農林水産業の振興と担い手の育成										
① 効率的な営農経営への支援	企業の農業参入数（累計）	H26	13企業	20企業	22企業	○	15企業	17企業	18企業	19企業
	新規農林業就業者数（累計）	H26	19人	30人	42人	○	24人	28人	32人	37人
② 漁業経営安定化への支援	新規漁業就業者数（累計）	H26	16人	33人	33人	○	18人	21人	26人	28人
	漁業者一人当たりの漁獲量	H26	6.86トン/年	7.07トン/年	4.17トン/年	×	6.55トン/年	6.32トン/年	6.99トン/年	7.20トン/年

【目標値に対する達成状況（各指標別）】

※「○」…目標達成、「△」…達成率75%以上、「×」…達成率75%未満

〔基本目標・施策の基本的方向〕	〔目標指標&KPI〕	基準年度	基準年度における数値	令和元年度目標値	令和元年度実績値	目標値達成状況	平成27年度【実績値】	平成28年度【実績値】	平成29年度【実績値】	平成30年度【実績値】
2 新しい人の流れをつくる	転出超過数	H26	721人	半減	303人	○	338人	576人	579人	294人
	観光客数	H26	107万人/年	180万人/年	182万人/年	○	135万人/年	152万人/年	160万人/年	170万人/年
	延べ宿泊者数	H26	20.2万人/年	25万人/年	33万人/年	○	25.8万人/年	27万人/年	28万人/年	29万人/年
(1) U・Jターン・移住定住の促進										
① 移住・定住への支援	移住・定住者増加数（累計）	H26	-	450人	4,142人	○	97人	199人	953人	1,950人
	60歳から64歳までの男女の就業率	H22	57.5%	65%	61.3%	△	61.3% (参考:国勢調査)	61.3% (参考:国勢調査)	61.3% (参考:国勢調査)	61.3% (参考:国勢調査)
② 空き家の利活用促進	空き家活用件数（累計）	H26	5件	30件	39件	○	9件	23件	26件	37件
(2) 大学等と連携した若者等の定着支援										
① 大学等連携の推進	大学生等の市内就職割合【再掲】	H26	12%	22%	11.5% (推計値)	×	12.7%	12.1%	11.8%	11.5%
(3) 地域資源を生かした交流・シティセールスの推進										
① ときわ公園の魅力向上	ときわ公園入園者数	H26	51.2万人/年	80万人/年	78.3万人/年	△	60.1万人/年	70.5万人/年	70.3万人/年	71.2万人/年
② アートによるまちづくり	UBEピエンナーレ来場者数	H25	51,800人/年 (H25)	70,000人/年	102,663人/年	○	90,024人/年	開催なし	98,450人/年	開催なし
	UBEピエンナーレ×まちじゅうアートフェスタの来場者数	H25	51,800人/年 (H25ピエンナーレ)	112,000人/年	180,739人/年	○	141,983人/年	開催なし	165,763人/年	開催なし
③ うべの魅力の効果的な発信	TV・映画等口ケ地誘致数（累計）	H26	3件	15件	52件	○	13件	21件	29件	38件
	市の認知度（地域ブランド調査）【再掲】	H26	26.7点	32点	26.1点	△	26.9点	26.3点	29.1点	25.6点

【目標値に対する達成状況（各指標別）】

※「○」…目標達成、「△」…達成率75%以上、「×」…達成率75%未満

〔基本目標・施策の基本的方向〕	〔目標指標&KPI〕	基準年度	基準年度における数値	令和元年度目標値	令和元年度実績値	目標値達成状況	平成27年度【実績値】	平成28年度【実績値】	平成29年度【実績値】	平成30年度【実績値】
3 若い世代の結婚・出産・子育ての希望をかなえる	合計特殊出生率	H25	1.57	1.65	1.51 (平成30年)	△	1.51 (平成26年)	1.55 (平成27年)	1.54 (平成28年)	1.53 (平成29年)
	女性就業率（25歳～44歳） （総務省国勢調査）	H22	68.5%	73%	72.4% (参考：国勢調査)	△	72.4% (参考：国勢調査)	72.4% (参考：国勢調査)	72.4% (参考：国勢調査)	72.4% (参考：国勢調査)
(1) 結婚・出産・子育てへの切れ目ない支援										
① 結婚・出産の支援	「やまぐち結婚応援センター」市民登録者数（累計）	H26	-	550人	837人	○	102人	224人	532人	689人
	ハイリスク基準に該当する妊産婦への支援率	H26	69.6%	100.0%	100.0%	○	100.0%	100.0%	100.0%	100.0%
	市内の生後3か月までの赤ちゃん訪問率	H26	95.2%	100%	100.0%	○	98.5%	100.0%	100.0%	100.0%
② 子育て環境の充実	子育て支援拠点事業利用者数	H26	44,610人/年	77,580人/年	57,308人/年	×	53,264/年	54,849/年	70,670人/年	65,121人/年
	法定予防接種率	H26	88.6%	93%	98.0%	○	89.6%	90%	88.1%	98.0%
③ ワーク・ライフ・バランスの推進	女性活躍推進企業認証数（累計）	H26	-	150社	132社	△	37社	62社	79社	120社
(2) 魅力ある優れた教育機会の提供										
① 学校教育の充実	全国学力・学習状況調査結果（全国の正答率を100とした指数） （上段：小学校、下段：中学校）	H26	99.6	103.0	102.8	△	101.0	99.5	97.1	99.2
		H26	102.3	105.0	101.8		100.4	101.2	102.9	101.4
	中学校卒業段階で英検3級程度以上を達成した生徒の割合	H26	23.8%	50.0%	45.9%	△	34.4%	37.2%	40.0%	44.8%
	彫刻教育を実施した学校数（累計）	H26	16校	36校	36校	○	29校	34校	36校	36校
	通学路における小中学生の交通事故の発生件数	H26	51件/年	減少させる	27件/年	○	48件/年	35件/年	40件/年	34件/年
	小中学校施設耐震化率	H26	79.6%	100.0%	97.4%	△	85.9%	90.1%	90.3%	96.7%
② 地域と連携した教育と教育環境の充実	放課後子ども教室年間参加児童数	H26	18,053人/年	20,000人/年	18,536人/年	△	20,217人/年	21,944人/年	26,865人/年	26,794人/年
	うべ協育ネット推進協力校区数（累計）	H26	5校区	12校区	12校区	○	10校区	11校区	12校区	12校区
	大学等と連携した出前授業参加者数	H26	887人/年	13,000人/年	13,000人/年	○	13,000人/年	13,000人/年	13,000人/年	13,000人/年
	いじめの解消率	H26	97.8%	100.0%	99.7%	△	99.5%	85.3%	99.1%	99.8%

【目標値に対する達成状況（各指標別）】

※「○」…目標達成、「△」…達成率75%以上、「×」…達成率75%未満

〔基本目標・施策の基本的方向〕	〔目標指標&KPI〕	基準年度	基準年度における数値	令和元年度目標値	令和元年度実績値	目標値達成状況	平成27年度【実績値】	平成28年度【実績値】	平成29年度【実績値】	平成30年度【実績値】
4 地域資源を活用した多様な地域社会の形成を目指す	健康寿命	H22	男性：78.01歳 女性：82.92歳	延伸	<参考 H29> 男性:79.87歳 女性:84.45歳	○	<参考H25> 男性：78.52歳 女性：83.65歳	<参考 H26> 男性：79.06歳 女性：83.71歳	<参考 H27> 男性：79.13歳 女性：83.53歳	<参考H28> 男性:79.23歳 女性:83.89歳
	地域福祉活動拠点箇所数(累計)及び参加者数(延べ人数)	H26	16か所 延28,792人	60か所 延108,000人	207か所 延93,219人	△	18か所 延25,551人	46か所 延26,986人	44か所 延22,807人	190か所 延92,502人
(1) 住み慣れた地域で安心して生活できる基盤の整備										
① 地域支え合い包括ケアシステムの強化	保健・医療・福祉の連携強化による地域ケア事業数(累計)	H26	7件	12件	15件	○	9件	12件	14件	15件
	認知症サポーター養成数(累計)	H26	13,213人	21,000人	21,464人	○	14,680人	16,396人	18,606人	20,195人
② 健康長寿のまちづくり	はつらつポイント制度登録率	H26	2.7%	10%	7.0%	×	3.4%	4.2%	5.2%	6.1%
③ 障害者地域活動の支援	施設入所から共同生活援助等へ地域移行した人数(累計)	H26	82人	115人	203人	○	104人	120人	159人	174人
(2) 地域課題を自ら解決できる元気コミュニティ・小さな拠点づくり										
① 元気・安心・地域づくりの推進	元気なまちづくり提案事案件数(累計)	H26	12件	100件	122件	○	38件	62件	88件	112件
	地域運営組織の設置数(累計)	H26	-	24校区	24校区	○	0校区	10校区	24校区	24校区
② 中山間地域づくりの支援	中山間地域への移住・定住者増加数(累計)	H26	-	100人	283人	○	16人	28人	59人	108人
	コミュニティビジネス創出件数(累計)	H26	6件	15件	17件	○	8件	9件	11件	14件
③ スポーツによる元気な人づくり	週1回以上スポーツをする成人の割合	H24	31%	60%	78.6%	○	48.4%	72.0%	74.6%	77.5%
(3) 人口減少社会に向けた行政機能の効率化										
① 広域行政の推進	広域連携事業数(累計)	H26	15件	20件	24件	○	20件	22件	24件	24件
② 効率的な行政運営の推進	提案型協働事案件数	H26	23件/年	50件/年	55件/年	○	46件/年	66件/年	73件/年	70件/年
	貸出型公共施設の利用率	H26	42.1%	60.3%	44.1%	×	45.3%	49.2%	48.5%	49.8%

【目標値に対する達成状況（各指標別）】

※「○」…目標達成、「△」…達成率75%以上、「×」…達成率75%未満

〔基本目標・施策の基本的方向〕	〔目標指標&KPI〕	基準年度	基準年度における数値	令和元年度 目標値	令和元年度 実績値	目標値 達成状況	平成27年度 【実績値】	平成28年度 【実績値】	平成29年度 【実績値】	平成30年度 【実績値】
5 「にぎわいエコまち計画」に基づく都市基盤の整備	中心市街地の定住人口	H26	6,299人	7,100人	5,875人	△	6,259人	6,176人	6,051人	5,930人
	中心市街地の休日一日当たりの通行者数	H26	9,382人/日	15,500人/日	11,011人/日	×	14,880人/日	10,642人/日	18,592人/日	12,261人/日
(1) 総合的整備計画の推進										
① 総合的整備計画の推進	中心市街地建築促進助成事業による新築・増築戸数 (累計)	H26	-	70件	74件	○	12件	24件	37件	59件

【参考】

第2期まち・ひと・しごと創生総合戦略の施策体系

「第2期まち・ひと・しごと創生総合戦略」では、「暮らして良し、働いて良しの市民が誇りを持てるまちづくり」を継承するとともに、「多様な産業で輝く宇部SDGs未来都市」を目指して、第1期「総合戦略」の検証結果や国の第2期「総合戦略」を踏まえて、以下のとおり、4つの基本目標と新たに2つの横断的な目標を強化すべき取組として設定し、それぞれの事業を進めていきます。

【基本目標1】

結婚・妊娠・出産・子育ての希望をかなえ、
子どもの夢を育む教育を推進する

- └ 結婚・妊娠・出産・子育てしやすい環境の整備
- └ 次世代を担う人財育成に向けた、質の高い教育の推進
- └ 一人ひとりの育ちと学びを支え、地域社会全体で応援

【基本目標2】

「稼ぐ力」を強化するとともに、安心して働けるようにする

- └ 地域の特性に応じた、生産性が高く、稼ぐ地域の実現
- └ 誰もが安心して働ける環境の実現

【基本目標3】

関係人口を増やし、新しいひとの流れをつくる

- └ 移住・定着の推進
- └ 本市との関係・つながりの構築

【基本目標4】

ひとが集う、安心して暮らすことができる魅力的な地域をつくる

- └ 活力を生み、安心な生活を実現する環境の確保

【横断的な目標1】多様な人財の活躍を推進する

「多様なひとびとの活躍による地方創生の推進」

【横断的な目標2】新しい時代の流れを力にする

「地域におけるSociety 5.0の推進」
「地方創生SDGsの実現などの持続可能なまちづくり」