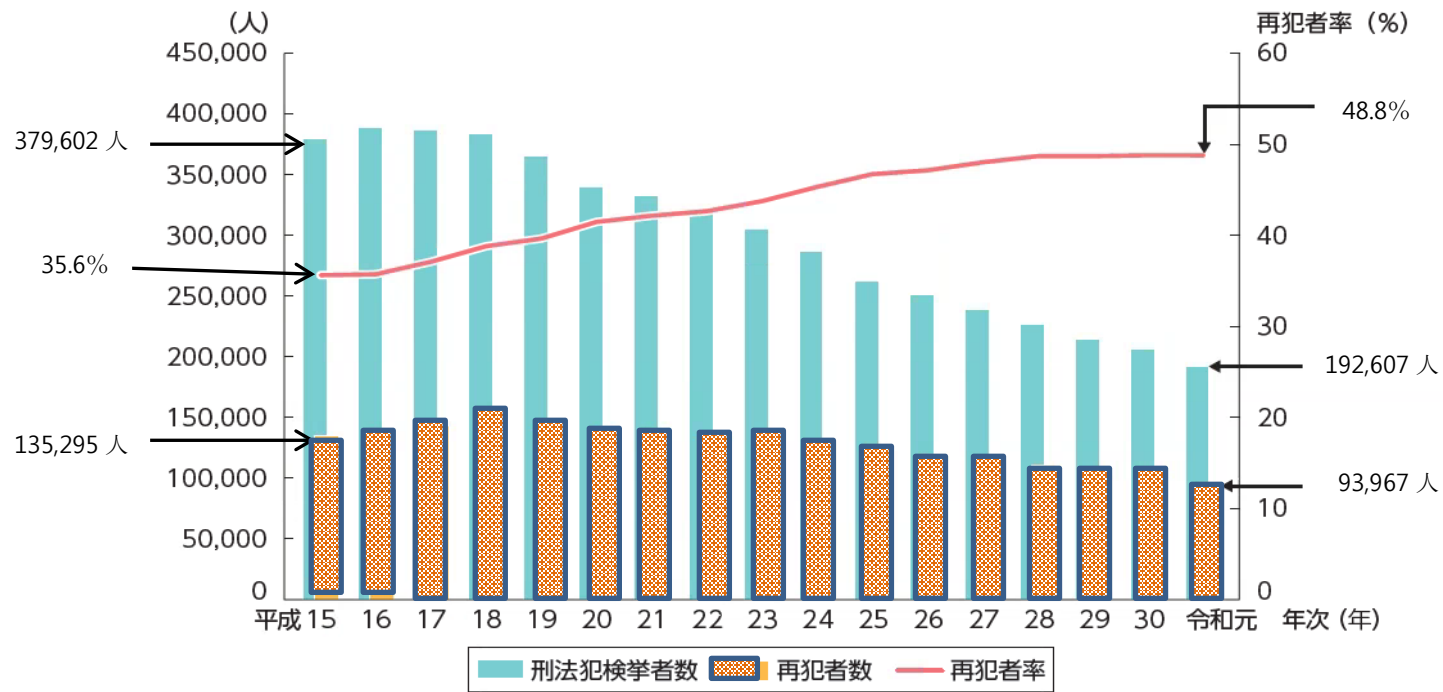


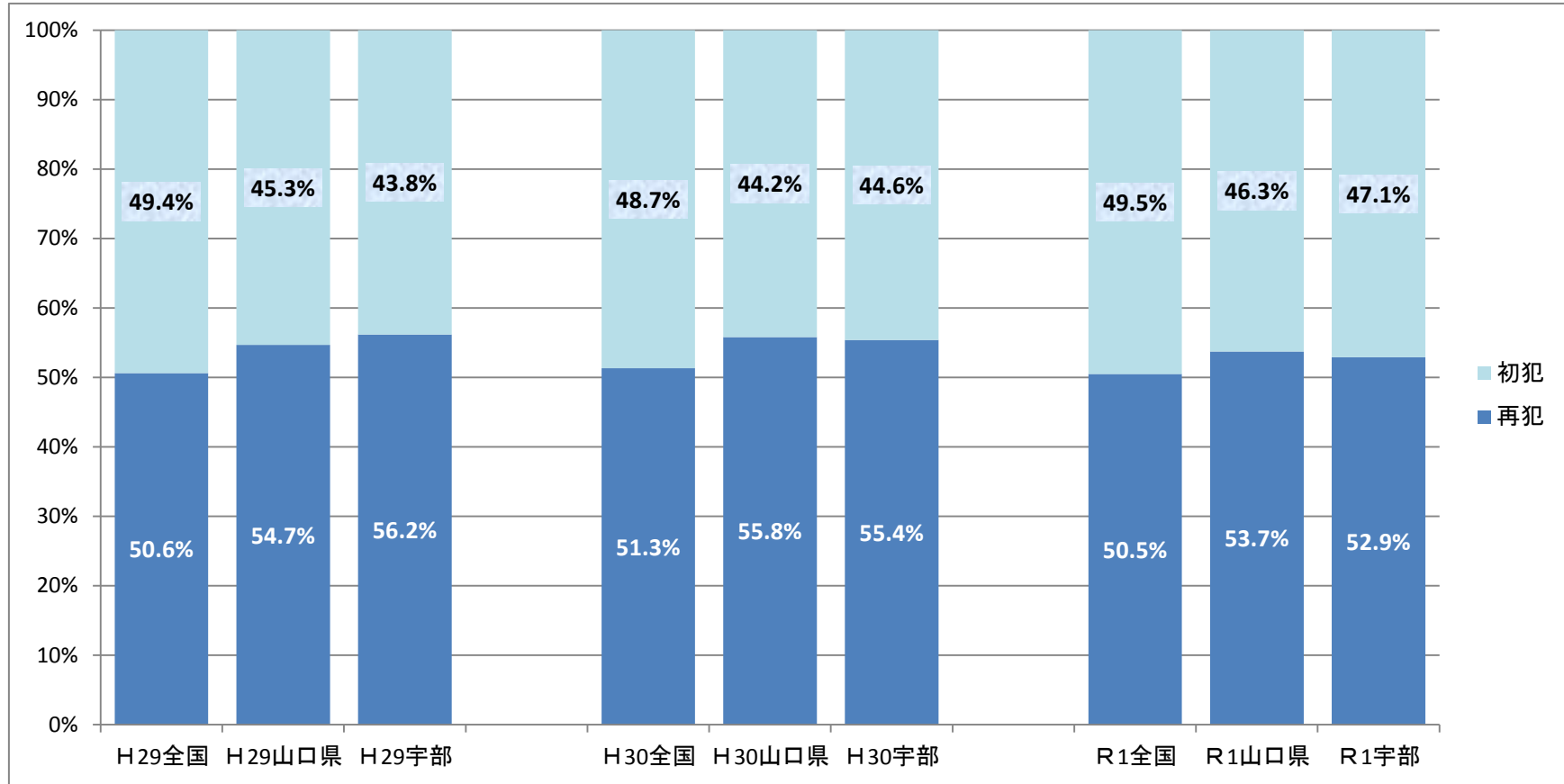
資料 1

刑法犯検挙者中の再犯者数及び再犯率（全国）



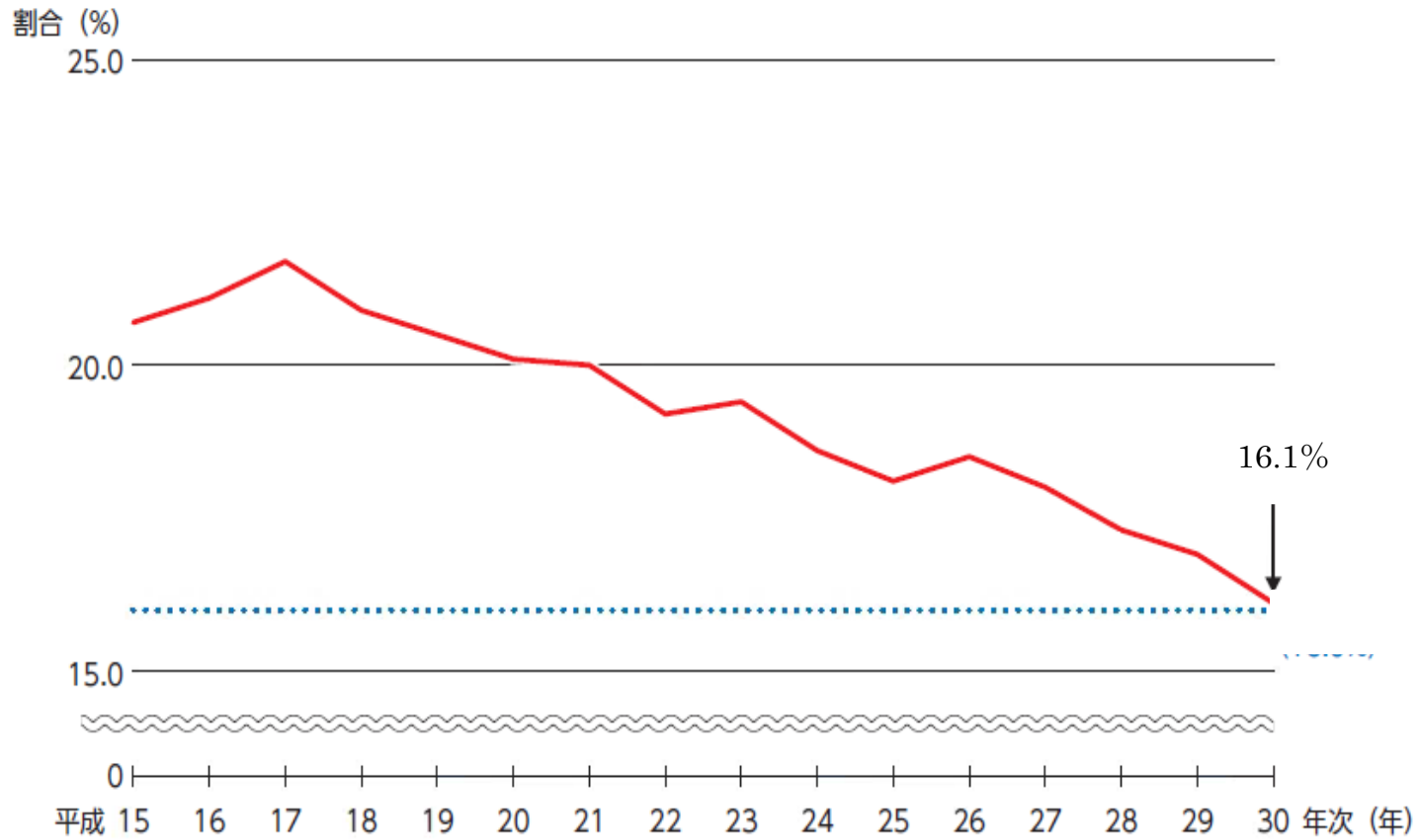
(出典：令和2年度再犯防止推進白書より作成)

### 刑法犯検挙人員のうち、初犯・再犯者の割合



(出典：法務省矯正局提供資料を基に宇部市作成)

### 出所受刑者の2年以内再入率の推移（全国）



(出典：令和2年度再犯防止推進白書より作成)

## 主な罪名・特性別 2 年以内再入率（全国）

罪名別（覚醒剤取締法違反、性犯罪、傷害・暴行、窃盗） (平成26年～30年)

年次 (出所年)	覚醒剤取締法		性犯罪		傷害・暴行		窃盗	
	出所 受刑者数	2年以内 再入者数	出所 受刑者数	2年以内 再入者数	出所 受刑者数	2年以内 再入者数	出所 受刑者数	2年以内 再入者数
平成26年	6,456	1,338 (20.7)	687	55 (8.0)	1,367	223 (16.3)	8,342	1,942 (23.3)
27	6,184	1,187 (19.2)	640	40 (6.3)	1,310	212 (16.2)	7,860	1,824 (23.2)
28	6,144	1,149 (18.7)	674	54 (8.0)	1,238	199 (16.1)	7,608	1,695 (22.3)
29	6,134	1,061 (17.3)	643	53 (8.2)	1,065	164 (15.4)	7,265	1,663 (22.9)
30	5,982	957 (16.0)	653	55 (8.4)	1,057	176 (16.7)	6,770	1,477 (21.8)

特性別（高齢、女性） (平成26年～30年)

年次 (出所年)	高齢（65歳以上）		女性	
	出所 受刑者数	2年以内 再入者数	出所 受刑者数	2年以内 再入者数
平成26年	2,814	575 (20.4)	2,219	300 (13.5)
27	2,881	669 (23.2)	2,261	284 (12.6)
28	2,990	617 (20.6)	2,196	312 (14.2)
29	2,910	650 (22.3)	2,195	260 (11.8)
30	2,781	566 (20.4)	2,046	239 (11.7)

（出典：令和2年度再犯防止推進白書）