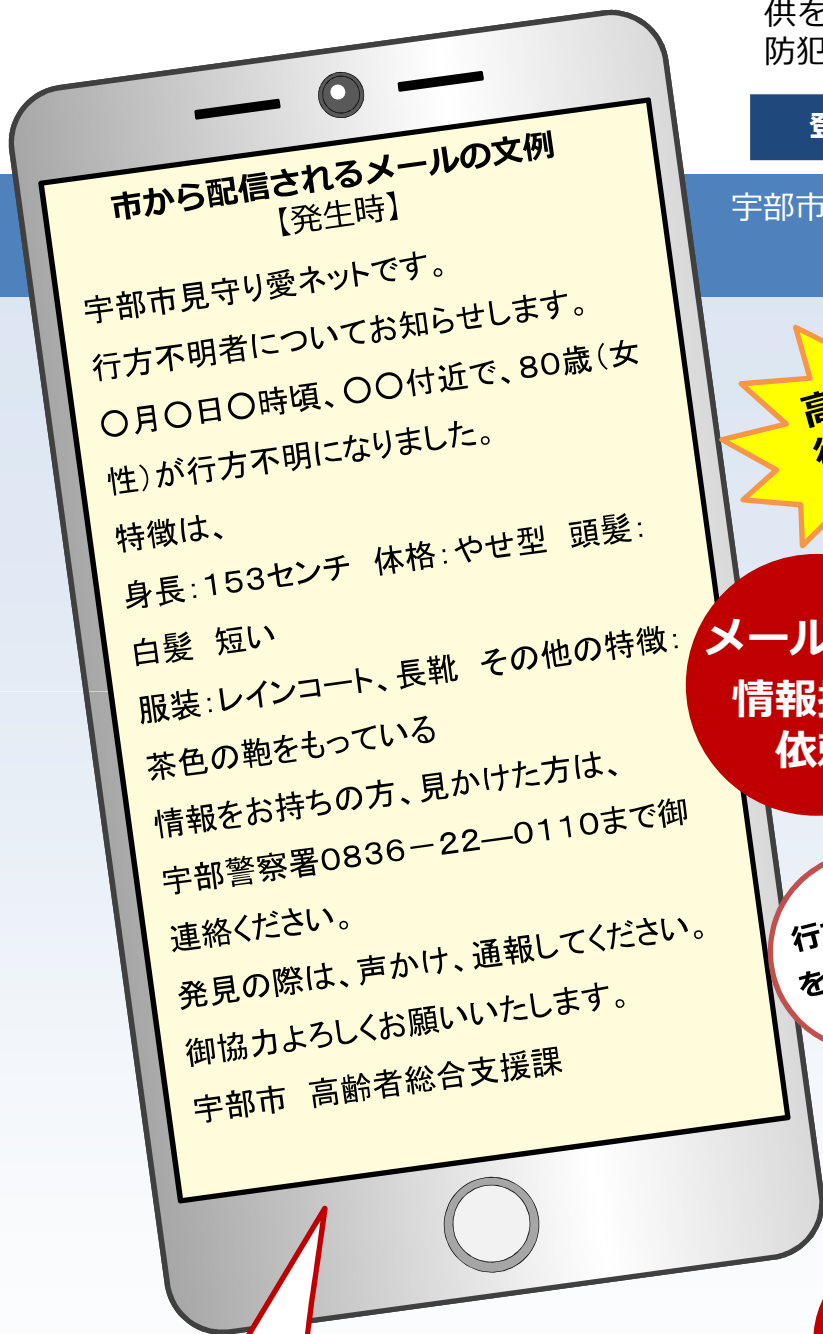


# 登録すれば、**もっと**優しくなれる

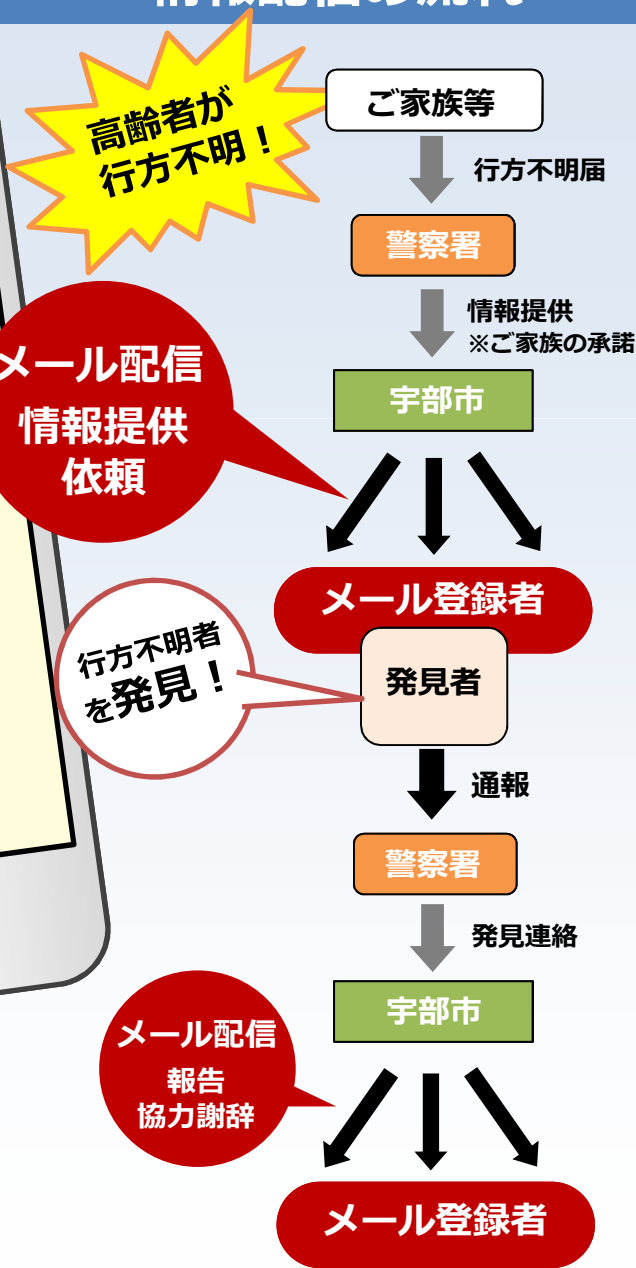
## 認知症高齢者 見守りメールに登録してください。

認知症により徘徊されている高齢者などの、早い発見・保護のため、情報提供をお願いする「うべメールサービス防犯・見守り」を配信します。

登録方法は裏面をご覧ください。



### 宇部市地域であんぜん見守り愛ネット事業 情報配信の流れ



メールを受け取られましたら、ご自身の可能な範囲で周囲に気を配っていただき、高齢者の早期の安全確保にご協力ください。

\*登録は無料ですが、登録・情報受信に係る通信費用はご登録者の負担になります。

# 認知症高齢者 見守りメールに登録してください。

## 登録方法

「うべメールサービス」で、以下の手順で登録してください。

### 1 迷惑メール対策設定変更


迷惑メール対策を施されている方は、次のように設定を変更してください。

- URL付きメールを許可する。
- 「@xpressmail.jp」及び「@city.ube.yamaguchi.jp」のドメインを許可する。

### 2 空メール送信

以下の登録・変更用アドレスに、空メール（件名、本文に何も入力していないメール）を送信します。

QRコード対応の携帯電話をご利用の場合、右のQRコードから登録用メールアドレスにアクセスすることができます。



- 登録・変更用アドレス : [ube@xpressmail.jp](mailto:ube@xpressmail.jp)

### 3 登録用メール受信

● : 2007/XX/XX XX:XX  
From: [ube@xpressmail.jp](mailto:ube@xpressmail.jp)  
Sub: 登録・変更について

■ 利用規約  
<http://www.xpressmail.jp/ube/menseki.html>

■ 登録・変更方法  
次の URL を選択してください  
<http://manage.xpressmail.jp/XXXXXXXXXXXXXXXX>

■ 解除方法  
次のアドレスに空メールを送信してください  
[ube-d@xpressmail.jp](mailto:ube-d@xpressmail.jp)

登録用メールが返信されます。

返信メールに記載された利用規約をよく読み、承諾される方は「■登録・変更方法」のURLに接続してください。

### 4 必要事項入力

登録画面

■ メールアドレス  
XXXXXXXXXX@XXXXXX.ne.jp

■ 受信希望情報

防災

防犯・見守り

市政

イベント

消費者生活

ごみ収集日

子育て

■ 住所（小学校区）

-- 選択して下さい --

確認

登録画面が表示されます。配信を希望する情報にチェックを入れ、お住まいの地域を選択して「確認」を押してください。

※配信する情報は次の7種類です。

- 防災
- 防犯・見守り
- 市政
- イベント
- 消費生活
- ごみ収集日
- 子育て

### 5 登録内容確認

■ メールアドレス  
XXXXXXXXXX@XXXXXX.ne.jp

■ 受信希望情報

- ・ 防災
- ・ イベント
- ・ 消費者生活
- ・ 子育て

■ 住所（小学校区）

xx

登録

確認画面が表示されます。内容を確認し、「登録」を押してください。

### 6 登録完了

登録完了

メール配信サービスの登録が完了しました。

左の画面が表示されれば、登録完了です。