

第1回検討委員会資料

平成27年6月

宇部市立保育園のあり方検討委員会

目次

(1) 宇部市立保育園の現状について

宇部市の未就学児童の状況	1
宇部市内保育園の入園児童数の状況	2
宇部市内の保育・教育施設の状況	3
宇部市立保育園	5
公立保育園が実施している主な保育等	6
コスト比較	8
検討課題	9

(2) 今後のスケジュールについて

検討スケジュール	10
----------	----

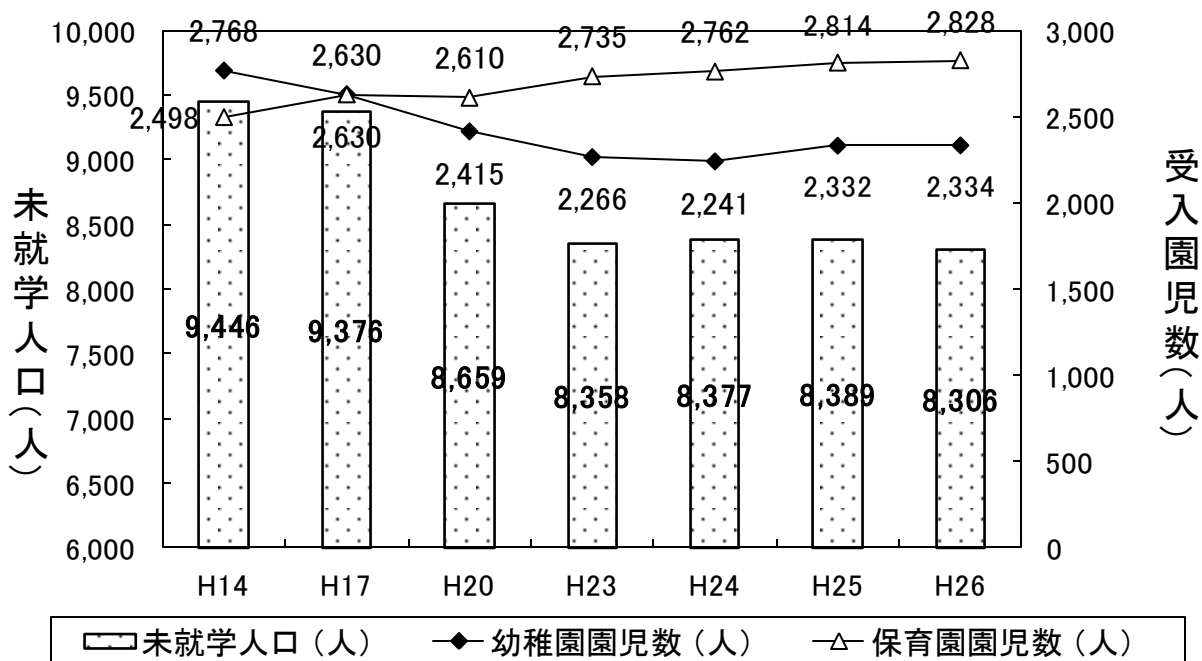
(1) 宇部市立保育園の現状について

宇部市の未就学児童の状況

- ◆平成26年4月の住民基本台帳による未就学人口は 8,306人、総人口に占める割合は、4.9%であり、平成14年(5.4%)と比較すると、0.5ポイントの減

- ◆平成26年の未就学人口に占める
幼稚園、保育園に通う園児数は 5,162人、未就学人口に占める割合は、62.1%であり、平成14年(55.7%)と比較すると、6.4ポイントの増

うち、幼稚園に通う園児数 2,334人、 28.1%
 保育園に通う園児数 2,828人、 34.0%



- 総人口、未就学人口は各年4月1日現在。
- 幼稚園園児数は各年5月1日現在。
- 保育園園児数は各年10月1日現在。

宇部市内保育園の入園児童数の状況

◆平成26年10月の認可保育園入園児童数は2,828人
平成14年(2,498人)と比較すると13.2%の増

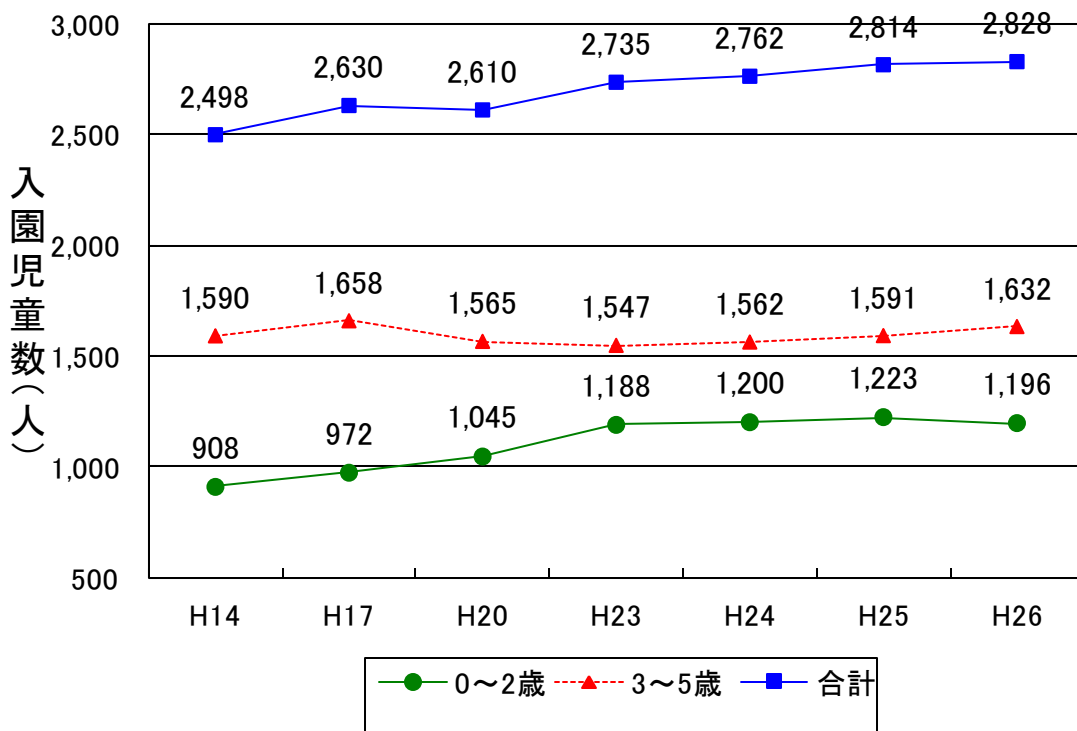
うち、

3歳から5歳の園児数 1,632人

平成14年(1,590人)からほぼ横ばいの状況

0歳から2歳の園児数 1,196人

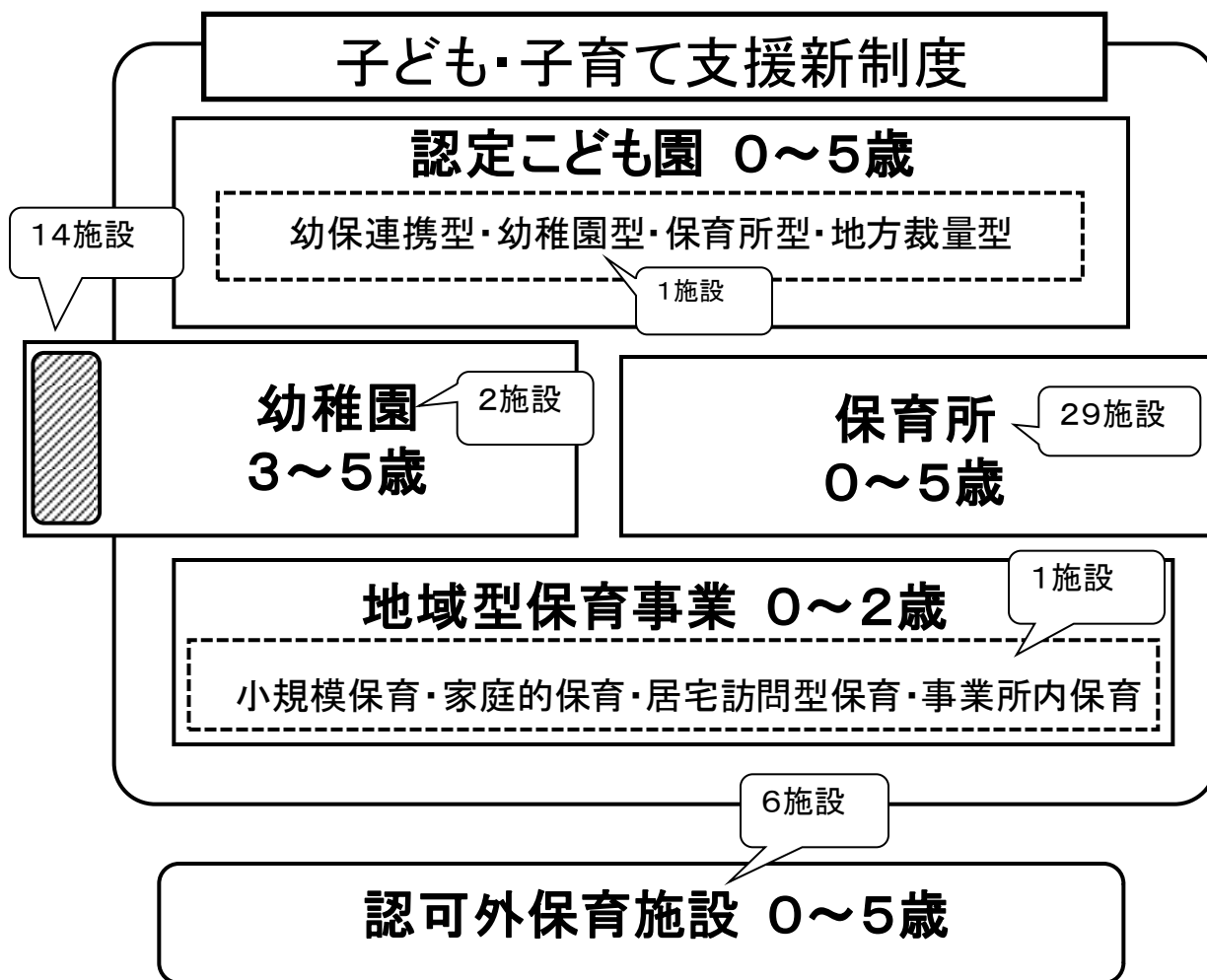
平成14年(908人)と比較すると、31.7%の増



宇部市内の保育・教育施設の状況

平成27年4月現在

- ◆ 認定こども園 1施設
- ◆ 幼稚園 16施設
- ◆ 認可保育園 29施設
(うち、公立5施設)
- ◆ 認可外保育施設 7施設



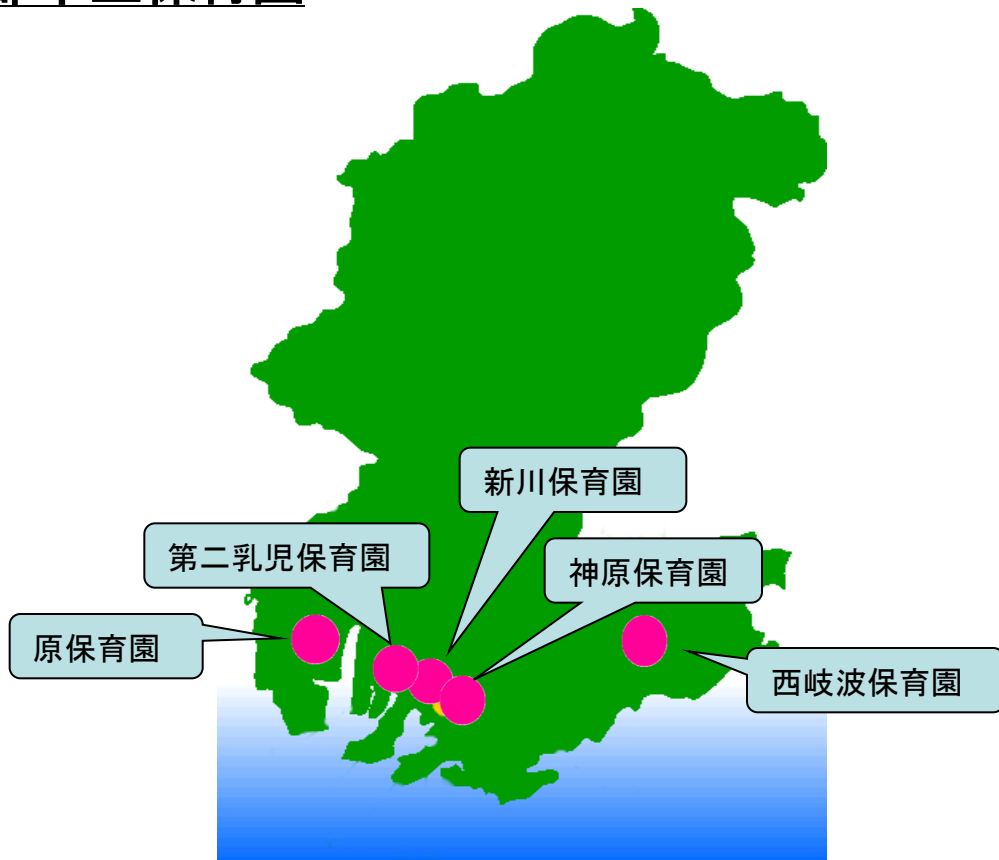
宇部市内 認定こども園・幼稚園・保育園・認可外保育施設一覧(校区別)

平成27年4月現在

校区	認定こども園	幼稚園名	保育園名	認可外保育施設
東岐波		小鳩幼稚園	双葉保育園	
			丸尾原保育園	
			波木保育園	
西岐波		たちばな幼稚園	西岐波保育園(公)	
		若蔦幼稚園	萩原保育園	
川上			ぱんだ保育園	
常盤		明光幼稚園		よちよちランドリトル明光
岬			るんぴに保育園	
			法泉寺保育園	
見初		光華幼稚園		
上宇部			第二波木保育園	のびのびルーム さくらんぼ
			あそか保育園	ちびっこハウスストーク
			第二あそか保育園	
			琴崎保育園	
恩田	恩田幼稚園	聖和幼稚園		こぐま保育園
神原		慈光幼稚園	新神原保育園	わんぱくハウス
		宇部さゆり幼稚園		
琴芝			神原保育園(公)	
			大学院幼児園	
			命信寺保育園	
小羽山		小羽山幼稚園	めぐみ保育園	
			小羽山保育園	
新川			新川保育園(公)	山口大学医学部附属 病院内たんぼぼ保育園
			桃山保育園	
鶉の島		小松原幼稚園	第二乳児保育園(公)	プティットルーム
藤山		宇部フロンティア大学 付属幼稚園	藤山保育園	
		精華幼稚園		
原		原中央幼稚園	原保育園(公)	
厚南		宇部鴻城高等学校 附属幼稚園	厚南保育園	
黒石			東割保育園	
西宇部		西宇部小百合幼稚園	二葉保育園	
小野			小野保育園	
二俣瀬			二俣瀬保育園	
船木		船木幼稚園	船木保育園	
21校区	1施設	16施設	29施設 (うち公立5施設)	7施設(※)

(※) 県に届出された認可外保育施設(休園している施設は除く)

宇部市立保育園



宇部市立保育園施設一覧

保育所名称	定員	保育対象年齢	建 物				取得年月日	築年月
			構 造	床 面 積		H27.4.1時点		
				1階	2階			合計
西岐波保育所	90	0～5歳	鉄筋コンクリート	452.00		452.00	S48.3.31	42年0か月
第二乳児保育所	60	0～2歳	鉄筋コンクリート	386.25		386.25	S51.3.22	39年0か月
原保育所	90	0～5歳	鉄筋コンクリート	705.00		705.00	S54.3.20	36年0か月
新川保育所	120	0～5歳	鉄筋コンクリート	597.14	134.88	732.02	S55.3.25	35年0か月
神原保育所	120	0～5歳	鉄骨造	818.92		818.92	H19.3.20	8年0か月
合計	480							

公立保育園が実施している主な保育等

延長保育	<p>保育短時間認定 8:30～16:30の正規保育時間を超えて、 7:00～8:30及び16:30～19:00の保育を実施</p> <p>保育標準時間認定 7:00～18:00の正規保育時間を超えて、 18:00～19:00の保育を実施</p>
一時預かり	家庭において一時的に保育を受けることが困難になった乳幼児について保育所で一時的に預かり、必要な保育を行う
休日保育	<p>対象児童 認可保育所、認定こども園または地域型保育施設に通所している1歳以上、小学校就学前の児童で、休日に保護者の就労等により保育に欠ける児童</p> <p>保育時間 7:30～18:00 日曜日及び国民の祝日等 (12月29日から1月3日が日曜日の日は除く)</p>
障害児保育	集団での保育が可能な障害児の受入れ
年末保育	12月30日まで保育実施
子育て支援	園庭解放、子育て相談対応
アレルギー児対応	<p>保育所給食食物アレルギー児対応マニュアルに基づく対応</p> <ol style="list-style-type: none"> ①保護者からのアレルギー対応申し出 ②保護者に対して、園長、担任保育士による事前確認 <ul style="list-style-type: none"> ・生活管理指導表に医療機関で記入してもらい、園に提出 ・食物アレルギーチェック表に記入の上、園に提出 ③調理担当者を含めて、園内協議 ④保護者に毎月の給食献立表をチェックしてもらい、食物除去や代替食を協議 ⑤アレルギー対応食の提供

平成26年度実績

事業名称		私立	公立	計
延長保育	箇所数	21	5	26
	延べ利用人数	27,697	7,155	34,852
一時預かり	箇所数	8	2	10
	延べ利用人数	3,376	2,183	5,559
休日保育	箇所数	0	1	1
	延べ利用人数	0	413	413
障害児保育費補助金	箇所数	13	5	18
	延べ利用人数	403	461	864
	実利用人数	35	39	74

コスト比較

◆ 平均年齢、平均勤務年数、平均給与月額

【園長及び正規保育士】

平成26年4月現在

	平均年齢	平均勤務年数	平均給与月額
公立保育園(57人)	41	16年4月	301,336円
私立保育園(302人)	38	10年2月	218,711円

※園長及び正規保育士(再任用を除く)の、
年齢、勤務年数、給料月額の平均を示しています。

◆ 運営に係る経費

平成25年度決算額で比較すると、
公立保育園5園の運営費 約 5億2,489万円、
私立保育園24園 約21億8,342万円、
公立と私立の市の負担の差額で算定すると、
財政効果は1園あたり、約5,342万円と見込まれます。

※公立保育園の運営経費の減に伴い、普通交付税の減少が見込まれる。

◆ 建替えに係る費用

1園当たり、約2億円程度かかると見込まれ……

公立保育園として市が建替えた場合、
一部に地方交付税措置が見込まれるため、
市の負担額は、1億3千万円

私立保育園が建替えた場合、
1/4国、1/4県、1/4市費、1/4事業者の負担となるため、
市の負担額は、5千万円

検討課題

- ◆ 保育園、幼稚園及び認定こども園等の今後の利用児童数の推移を見据えながら、待機児童を出さない、本市の保育にかかる需給バランス
- ◆ これまで、公立保育園が担ってきた機能や役割を明確化して、保育の質と量の確保
- ◆ 老朽化をむかえる園舎への対応
- ◆ 市財政への影響（公立と私立のコストの比較）

(2) 今後のスケジュールについて

検討スケジュール

年度	H27						
月	5月	6月	7月	8月	9月	10月	11月
検討委員会		◆	◆	◆	◆	●	

◆検討委員会

●提言提出