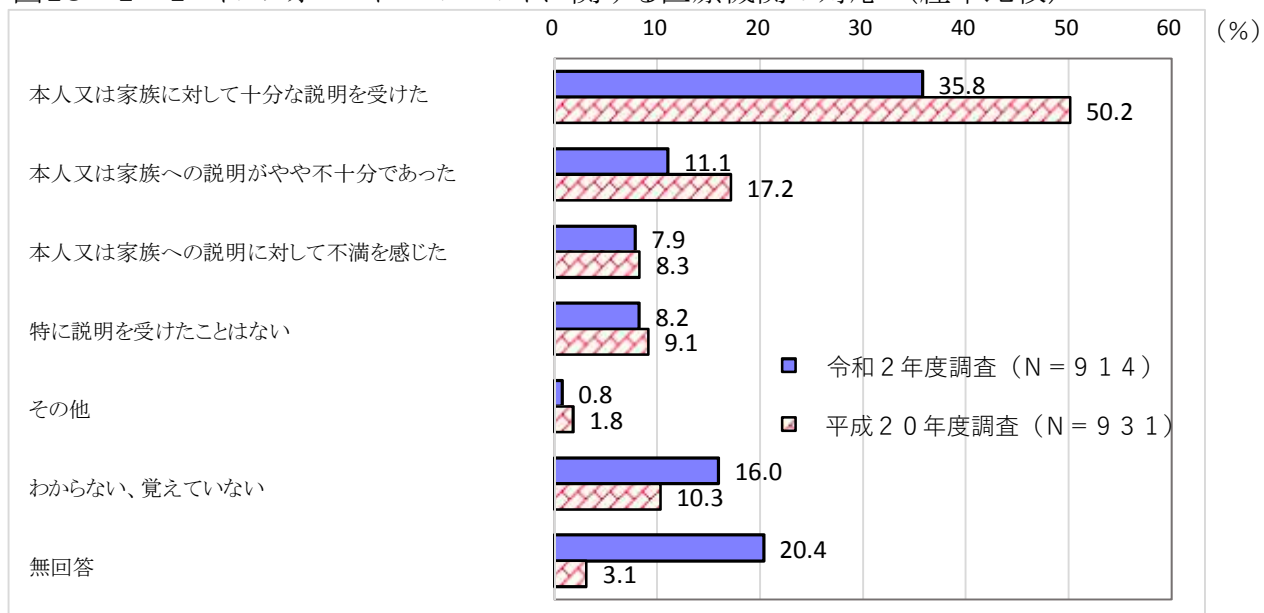


(9) インフォームド・コンセントに関する医療機関の対応と見聞

(ア) インフォームド・コンセントに関する医療機関の対応

問13 「インフォームド・コンセント」(治療の目的や内容を納得できるように患者に説明し、了承を得て治療すること。)が患者の権利として重視されていますが、あなたがこれまでに受けた医療機関の対応は、次のうちどれに近いですか。(✓は1つ)

図13-1-1 インフォームド・コンセントに関する医療機関の対応 (経年比較)

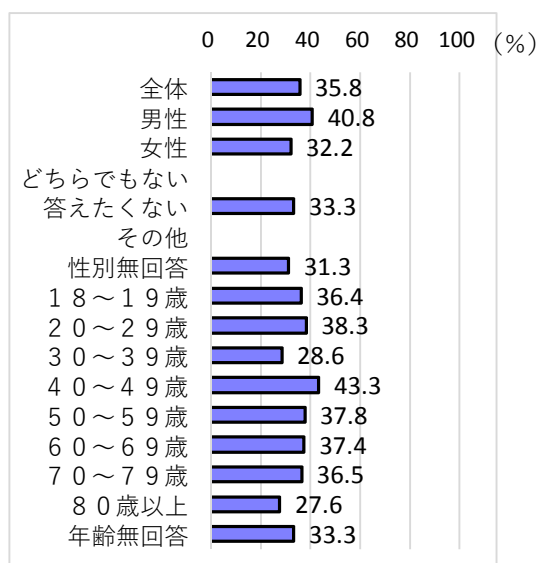


インフォームド・コンセントに関する医療機関の対応を尋ねたところ、「本人又は家族に対して十分な説明を受けた」と答えた人が35.8%となっている。「本人又は家族への説明がやや不十分であった」(11.1%)、「本人又は家族への説明に対して不満を感じた」(7.9%)、「特に説明を受けたことはない」(8.2%)となっている。なお、「わからない、覚えていない」(16.0%)の回答割合は1割強となっている。


平成20年度調査結果と比較すると、「本人又は家族に対して十分な説明を受けた」が14.4ポイント低くなっている。

図13-1-2 インフォームド・コンセントに関する医療機関の対応（性・年齢別）

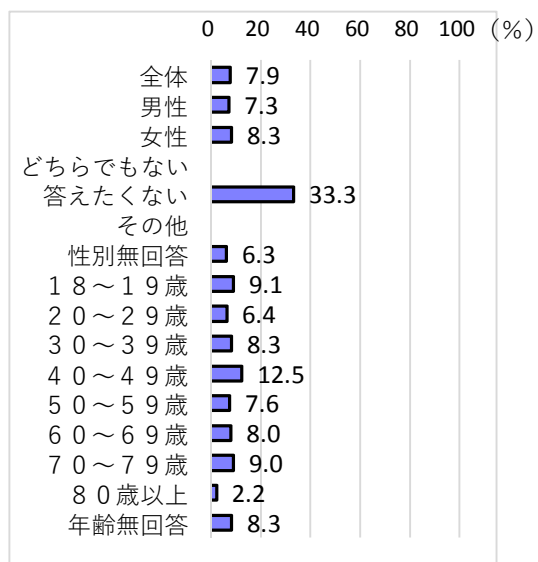
本人又は家族に対して十分な説明を受けた



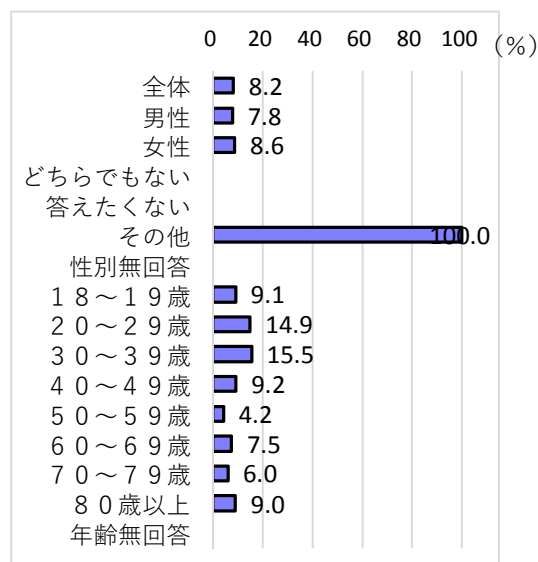
本人又は家族への説明がやや不十分であった



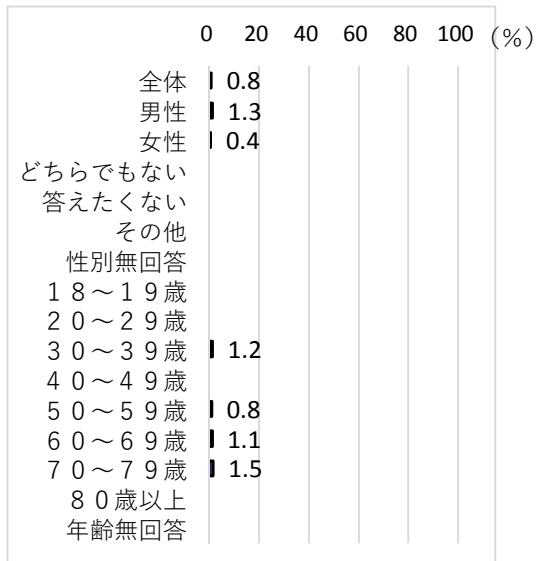
本人又は家族への説明に対して不満を感じた



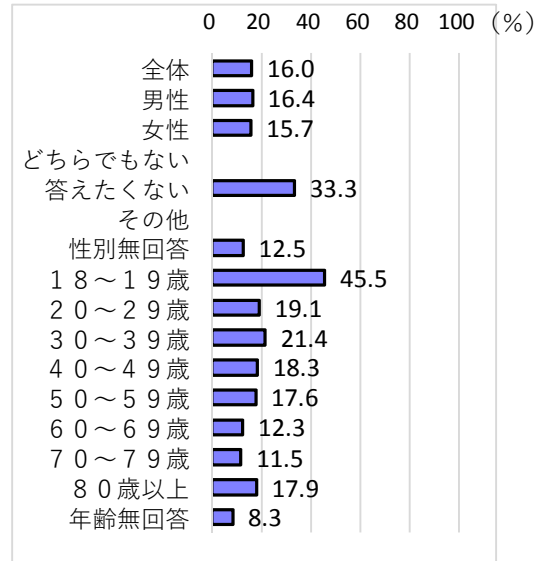
特に説明を受けたことはない



その他



わからない、覚えていない



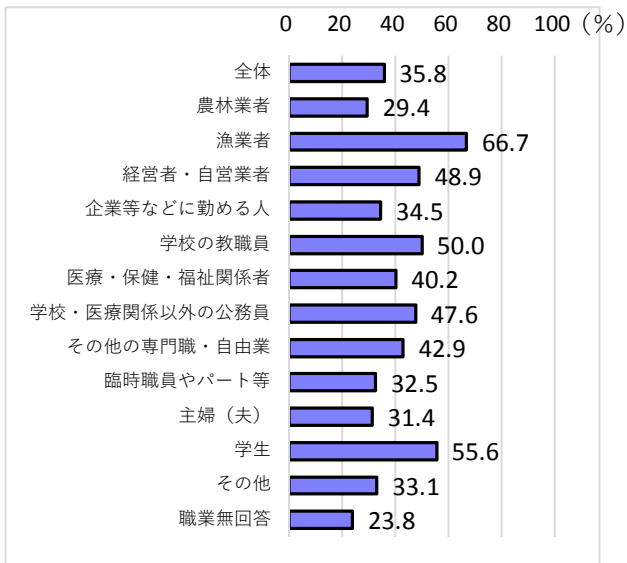
全体	(N=914)
男性	(N=385)
女性	(N=509)
どちらでもない	(N=0)
答えたくない	(N=3)
その他	(N=1)
性別無回答	(N=16)
18～19歳	(N=11)
20～29歳	(N=47)
30～39歳	(N=84)
40～49歳	(N=120)
50～59歳	(N=119)
60～69歳	(N=187)
70～79歳	(N=200)
80歳以上	(N=134)
年齢無回答	(N=12)

インフォームド・コンセントに関する医療機関の対応について性別にみると、男女ともに「本人又は家族に対して十分な説明を受けた」の回答割合が最も高くなっている。

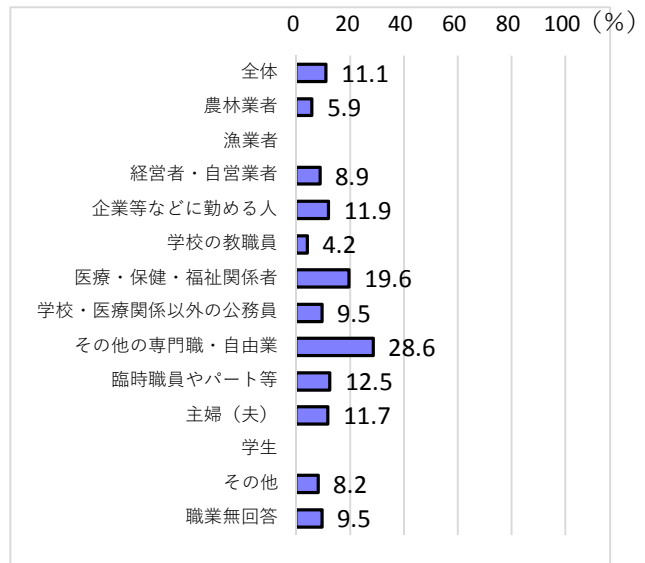
また、年齢別にみると、30歳～39歳、80歳以上では「本人又は家族に対して十分な説明を受けた」の回答割合が3割を下回っている。60歳～69歳は「本人又は家族への説明がやや不十分であった」(16.0%)の回答割合が他の年齢に比べ高くなっている。

図13-1-3 インフォームド・コンセントに関する医療機関の対応（職業別）

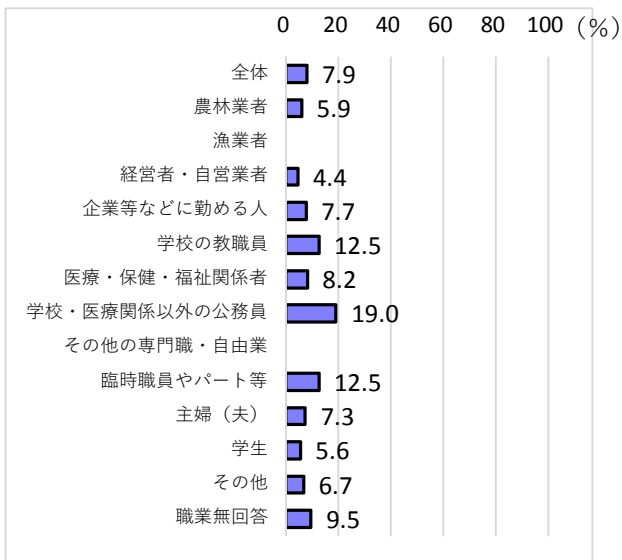
本人又は家族に対して十分な説明を受けた



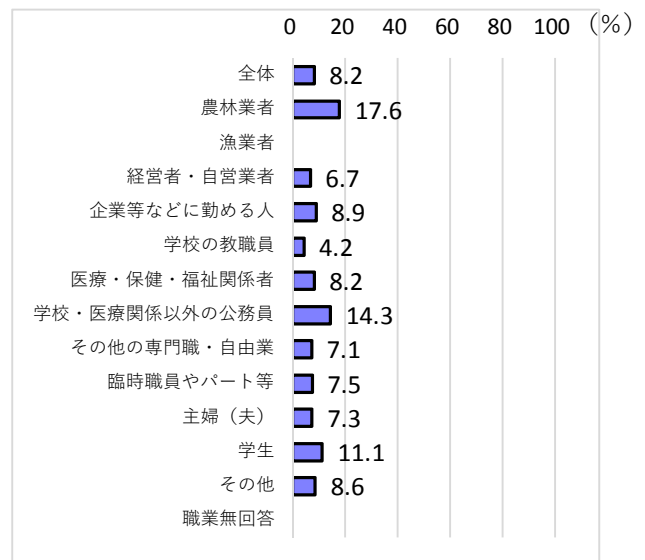
本人又は家族への説明がやや不十分であった




本人又は家族への説明に対して不満を感じた



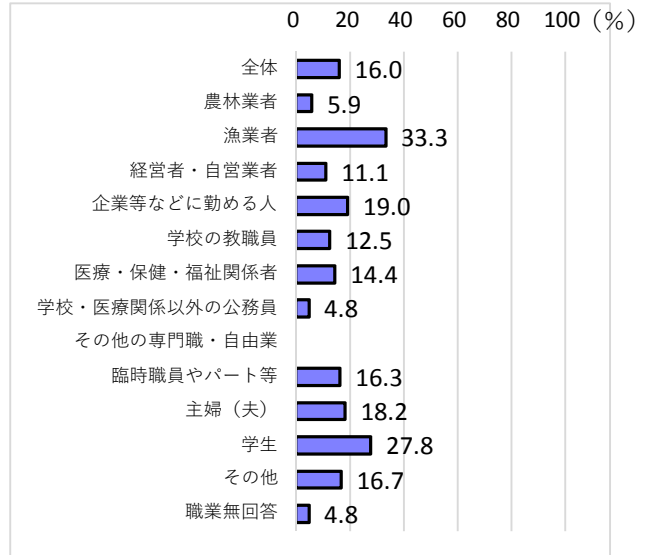
特に説明を受けたことはない



その他



わからない、覚えていない



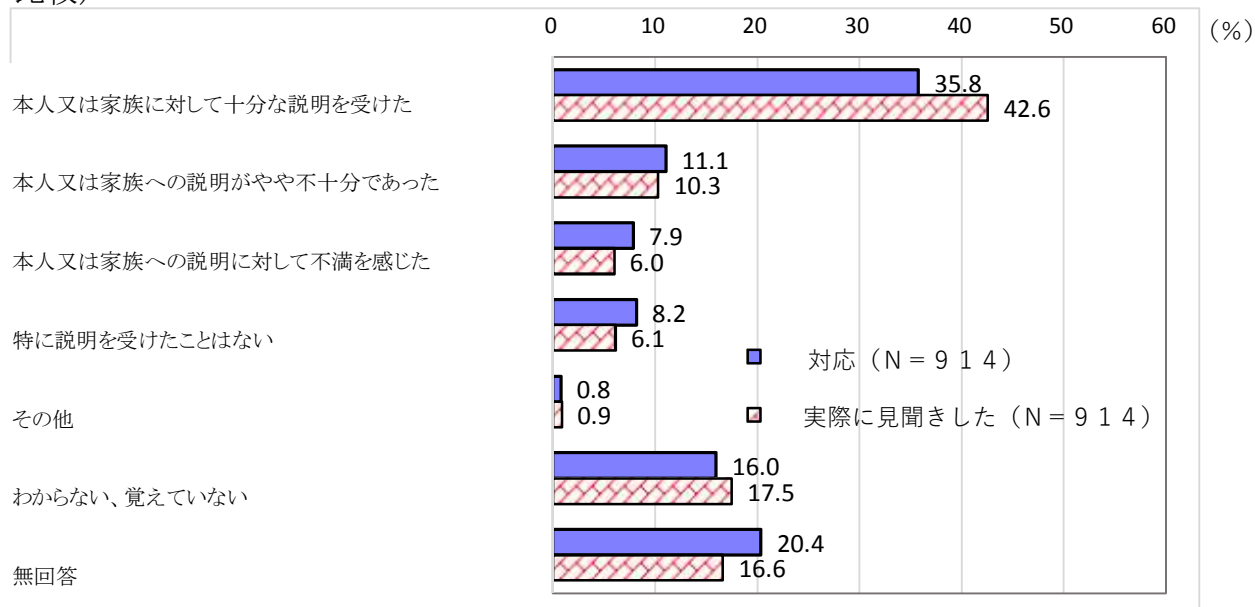
全体	(N=914)
農林業者	(N=17)
漁業者	(N=3)
経営者・自営業者	(N=45)
企業等に勤める人	(N=168)
学校の教職員	(N=24)
医療等の関係者	(N=97)
その他の公務員	(N=21)
他の専門職・自由業	(N=14)
臨時職員・パート等	(N=80)
主婦(夫)	(N=137)
学生	(N=18)
その他	(N=269)
職業無回答	(N=21)

インフォームド・コンセントに関する医療機関の対応について職業別にみると、すべての職業において「本人又は家族に対して十分な説明を受けた」の回答割合が最も高くなっている。また、その他の専門職・自由業は「本人又は家族への説明がやや不十分であった」(28.6%)の回答割合が他の職業に比べ高くなっている。

(イ) インフォームド・コンセントに関する医療機関の対応を見聞きした経験

問13 また、あなたが、過去5年間に、実際に見聞きしたものがありますか。(✓は1つ)

図13-2-1 インフォームド・コンセントに関する医療機関の対応を見聞きした経験 (対応・見聞比較)

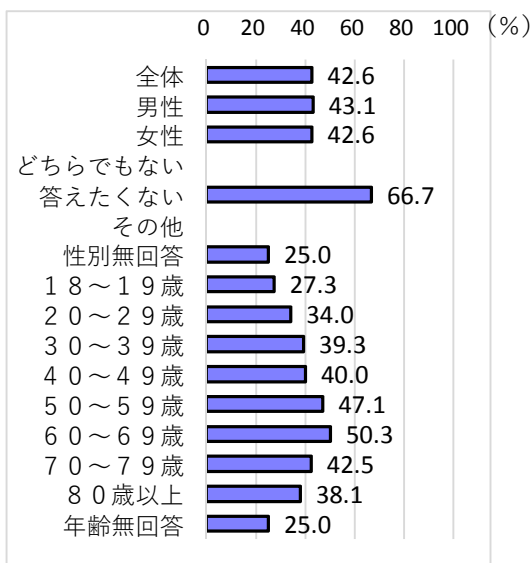


インフォームド・コンセントに関する医療機関の対応について「見聞きした経験」をみると、「本人又は家族に対して十分な説明を受けた」と答えた人が42.6%となっている。


また、インフォームド・コンセントに関する医療機関の対応について「見聞きした経験」と「対応」を比較すると、「本人又は家族に対して十分な説明を受けた」の回答割合は、「見聞きした経験」が「対応」の回答割合を上回っている。「本人又は家族への説明がやや不十分であった」については、「見聞きした経験」と「問題点」の回答割合が、0.8ポイント差と近似値になっている。

図13-2-2 インフォームド・コンセントに関する医療機関の対応を見聞きした経験（性・年齢別）

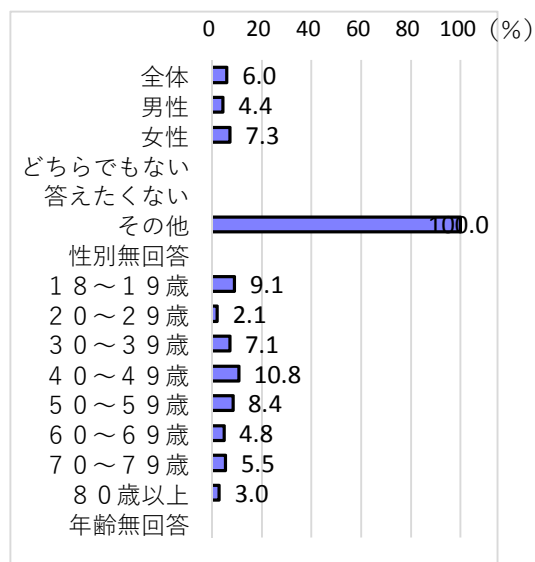
本人又は家族に対して十分な説明を受けた




本人又は家族への説明がやや不十分であった



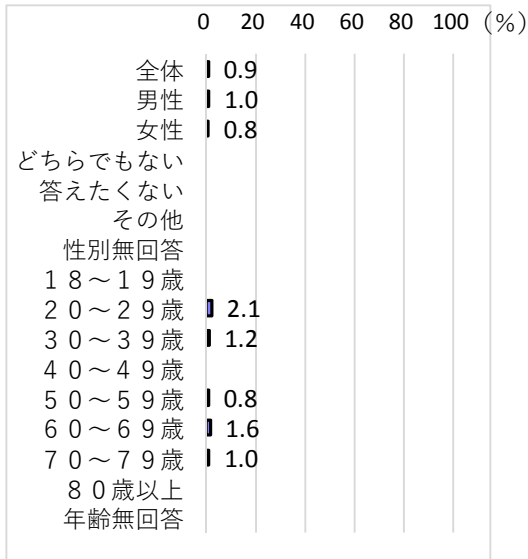
本人又は家族への説明に対して不満を感じた



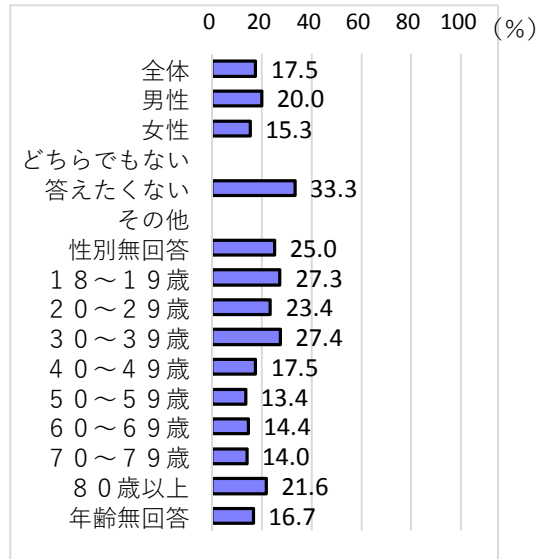
特に説明を受けたことはない



その他



わからない、覚えていない



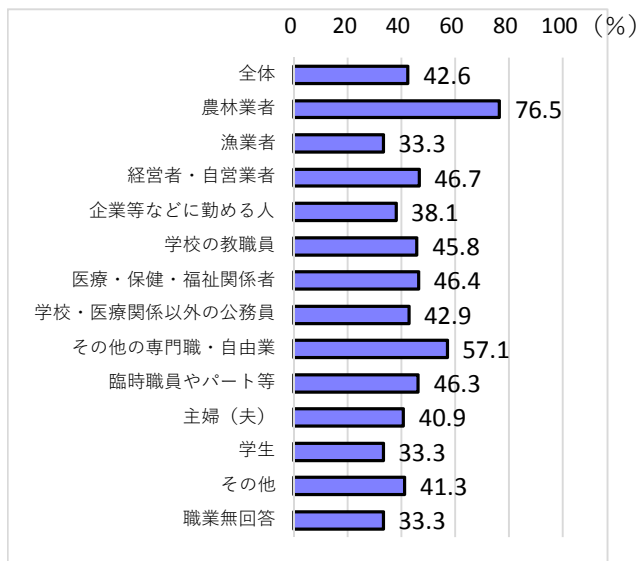
全体	(N=914)
男性	(N=385)
女性	(N=509)
どちらでもない	(N=0)
答えたくない	(N=3)
その他	(N=1)
性別無回答	(N=16)
18～19歳	(N=11)
20～29歳	(N=47)
30～39歳	(N=84)
40～49歳	(N=120)
50～59歳	(N=119)
60～69歳	(N=187)
70～79歳	(N=200)
80歳以上	(N=134)
年齢無回答	(N=12)

インフォームド・コンセントに関する医療機関の対応の「見聞きした経験」について性別にみると、男女ともに「本人又は家族に対して十分な説明を受けた」の回答割合が最も高く、4割を超えている。

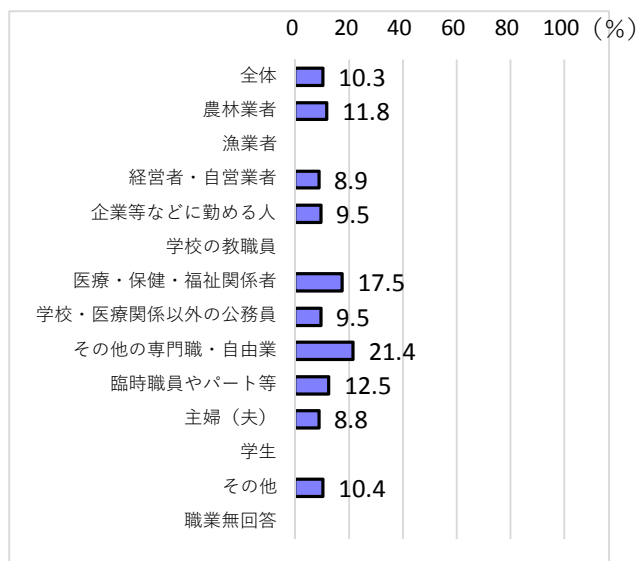
また、年齢別にみると、69歳以下では、年齢が高くなるほど「本人又は家族に対して十分な説明を受けた」の回答割合も高くなっている。50歳～59歳は「本人又は家族への説明がやや不十分であった」(14.3%)の回答割合が他の年齢に比べ高くなっている。

図13-2-3 インフォームド・コンセントに関する医療機関の対応を見聞きした経験（職業別）

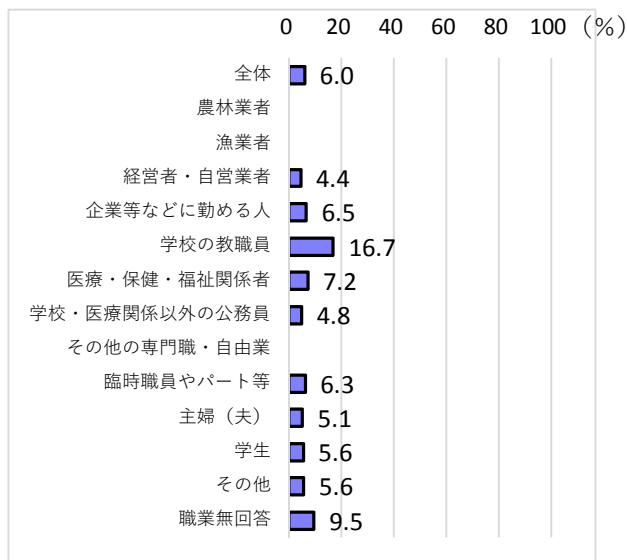
本人又は家族に対して十分な説明を受けた



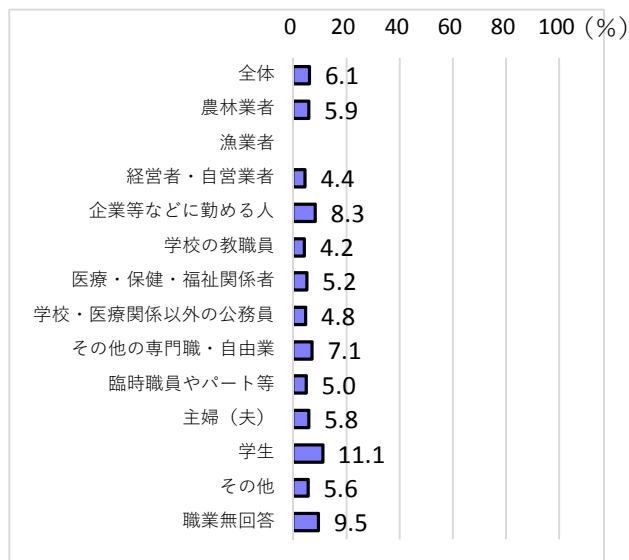
本人又は家族への説明がやや不十分であった



本人又は家族への説明に対して不満を感じた

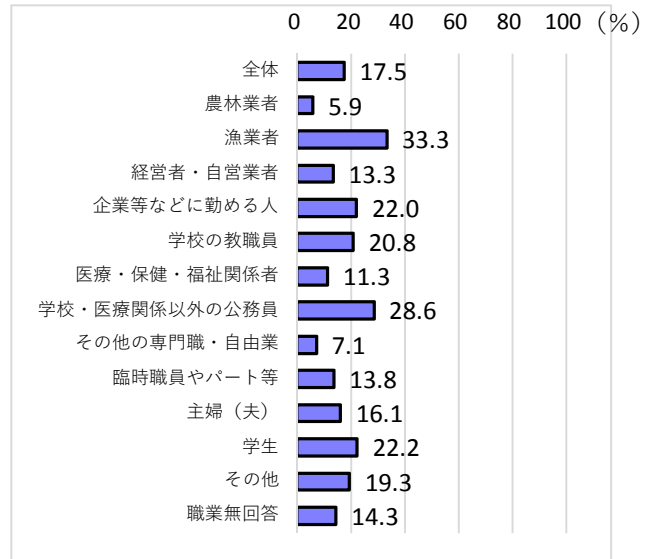
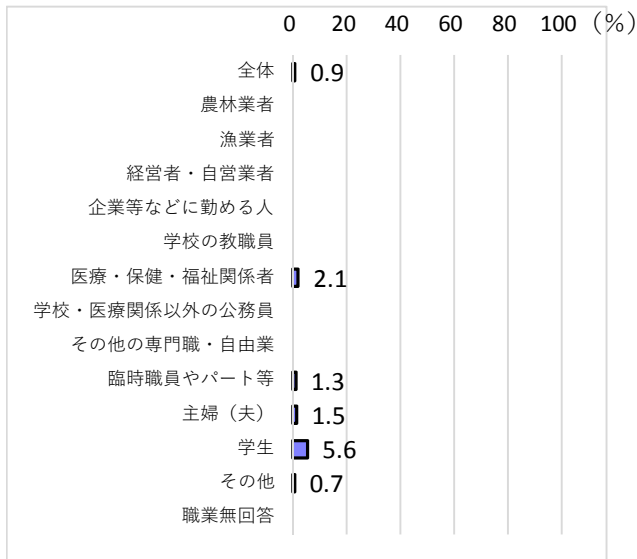


特に説明を受けたことはない



その他

わからない、覚えていない



全体	(N=914)
農林業者	(N=17)
漁業者	(N=3)
経営者・自営業者	(N=45)
企業等に勤める人	(N=168)
学校の教職員	(N=24)
医療等の関係者	(N=97)
他の公務員	(N=21)
他の専門職・自由業	(N=14)
臨時職員・パート等	(N=80)
主婦（夫）	(N=137)
学生	(N=18)
その他	(N=269)
職業無回答	(N=21)

インフォームド・コンセントに関する医療機関の対応の「見聞きした経験」について職業別にみるといずれの職業においても「本人又は家族に対して十分な説明を受けた」の回答割合が最も高く、農林業者では、76.5%となっている。また、その他の専門職・自由業は「本人又は家族への説明がやや不十分であった」(21.4%)の回答割合が他の職業に比べ高くなっている。